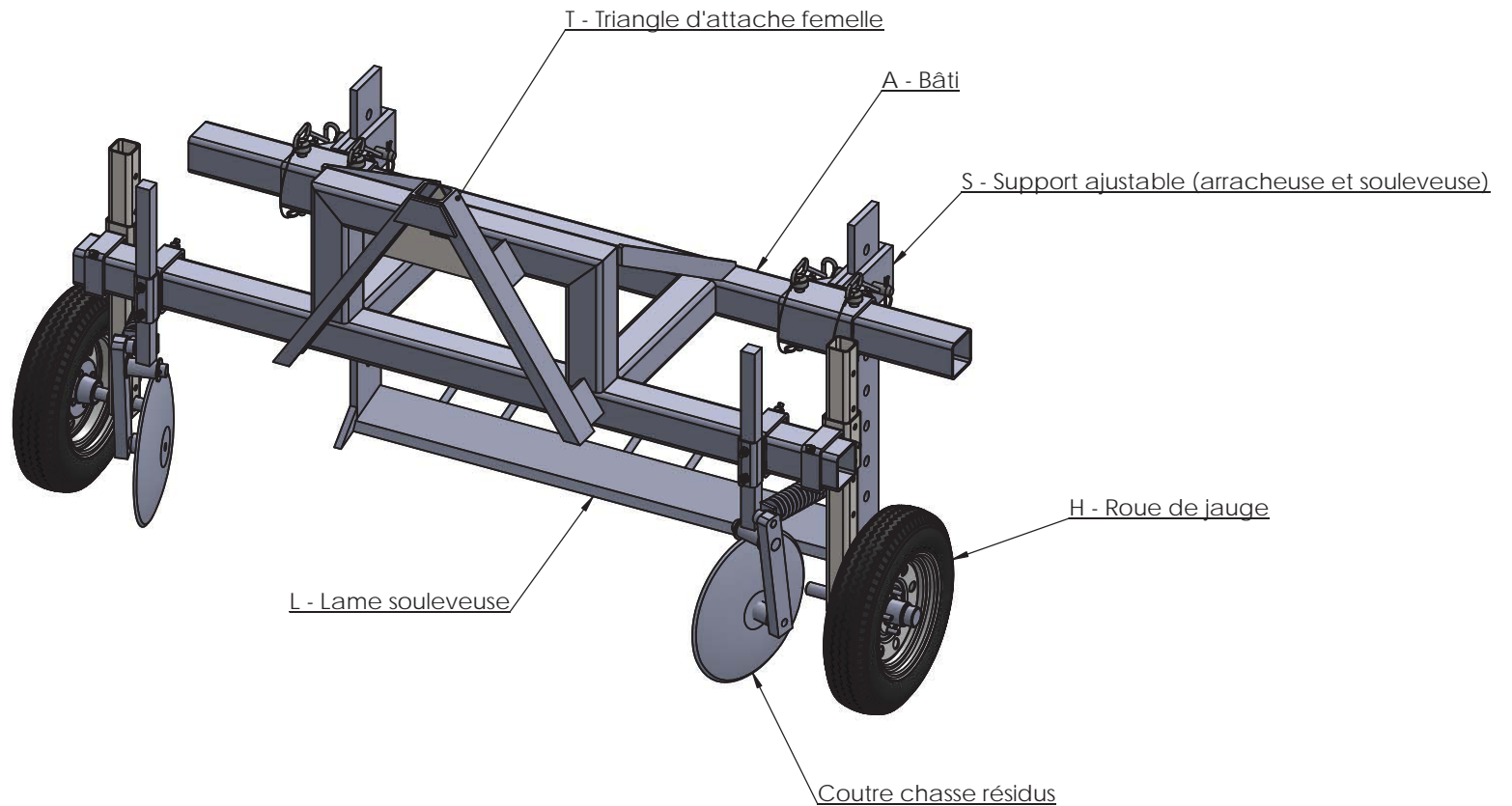


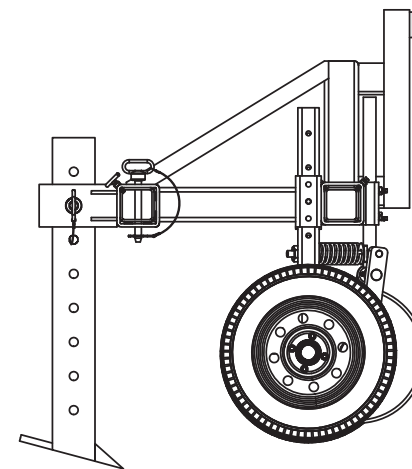
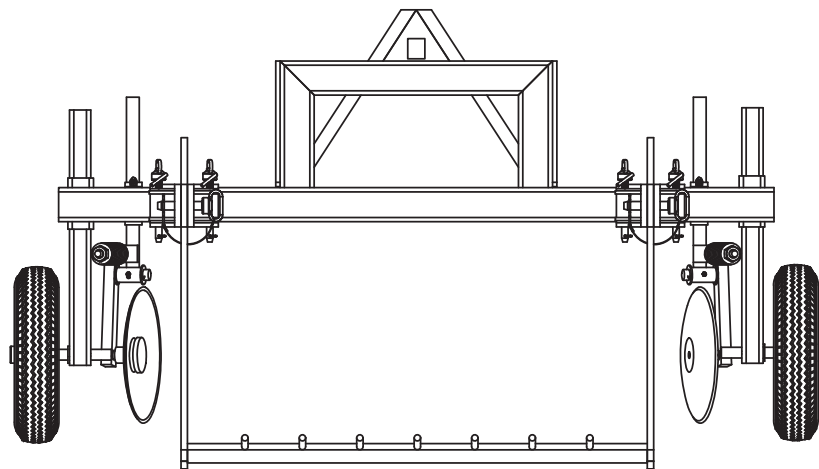
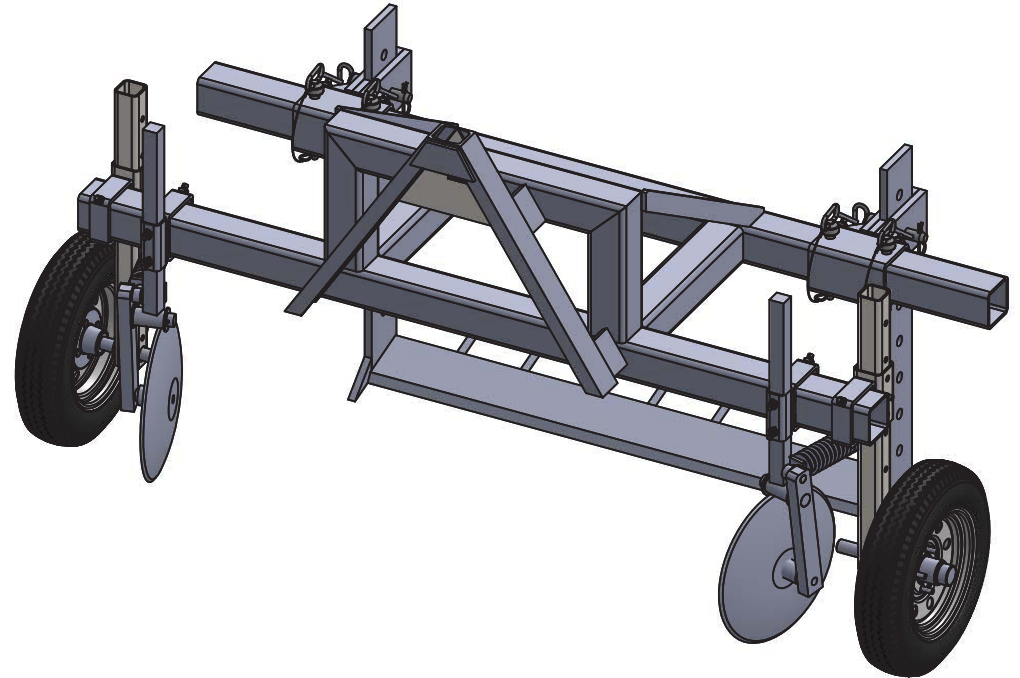
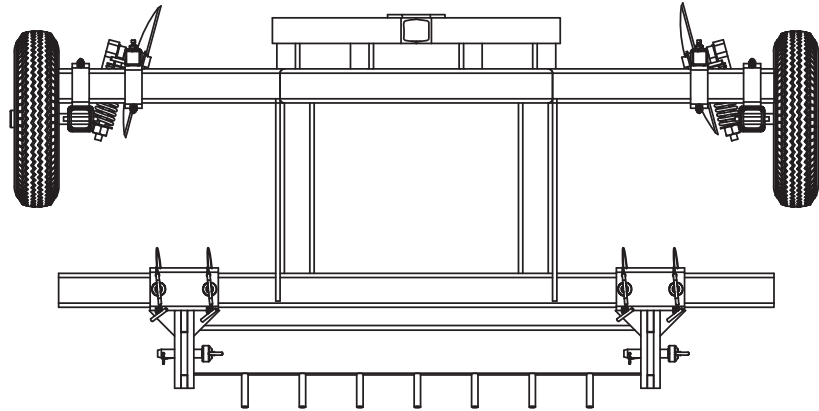
Date	2019-02-06		
Version	1		
Outil	Souleveuse à légume	Dessiné par :	Matthieu Brisset

# Pièce :	souleveuse à légumes matt
Description :	Souleveuse avec bâti 2 rangées
Quantité :	1



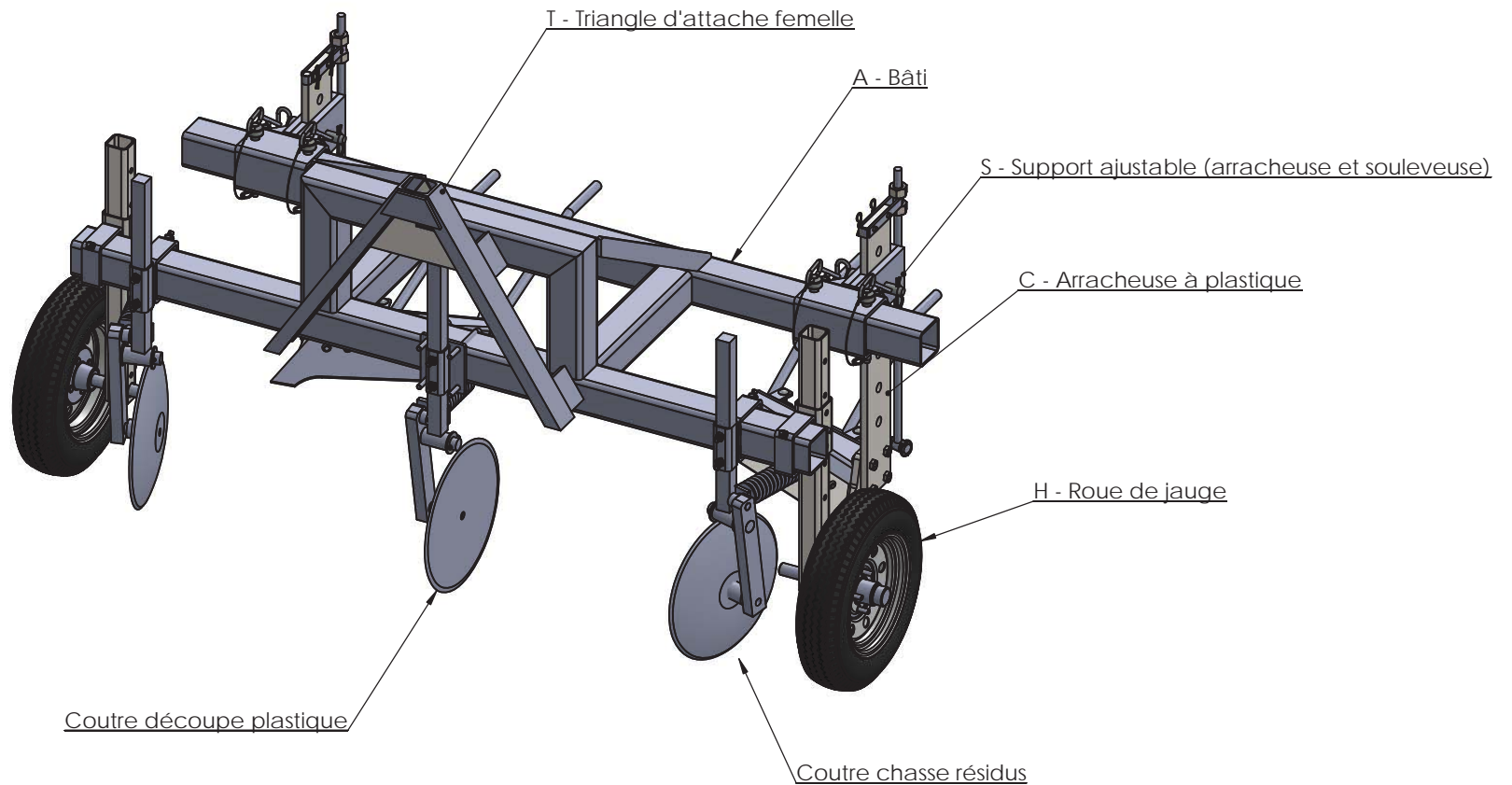
Date	2019-02-06		
Version	1		
Outil	Souleveuse à légume	Dessiné par :	Matthieu Brisset

# Pièce :	souleveuse à légumes matt
Description :	Souleveuse avec bâti 2 rangées
Quantité :	1



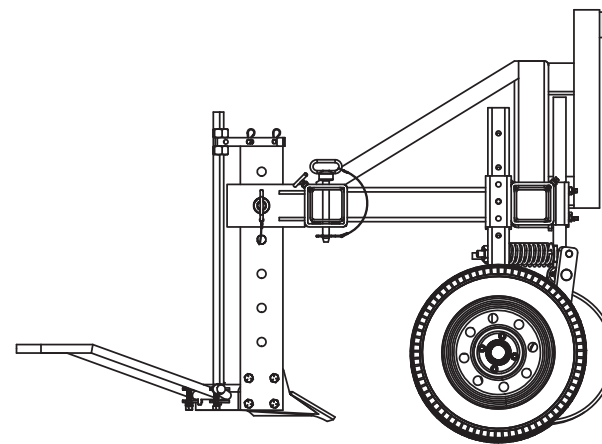
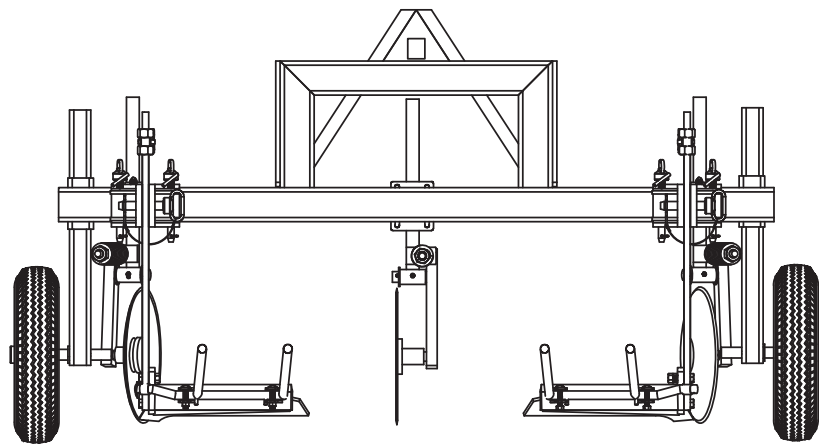
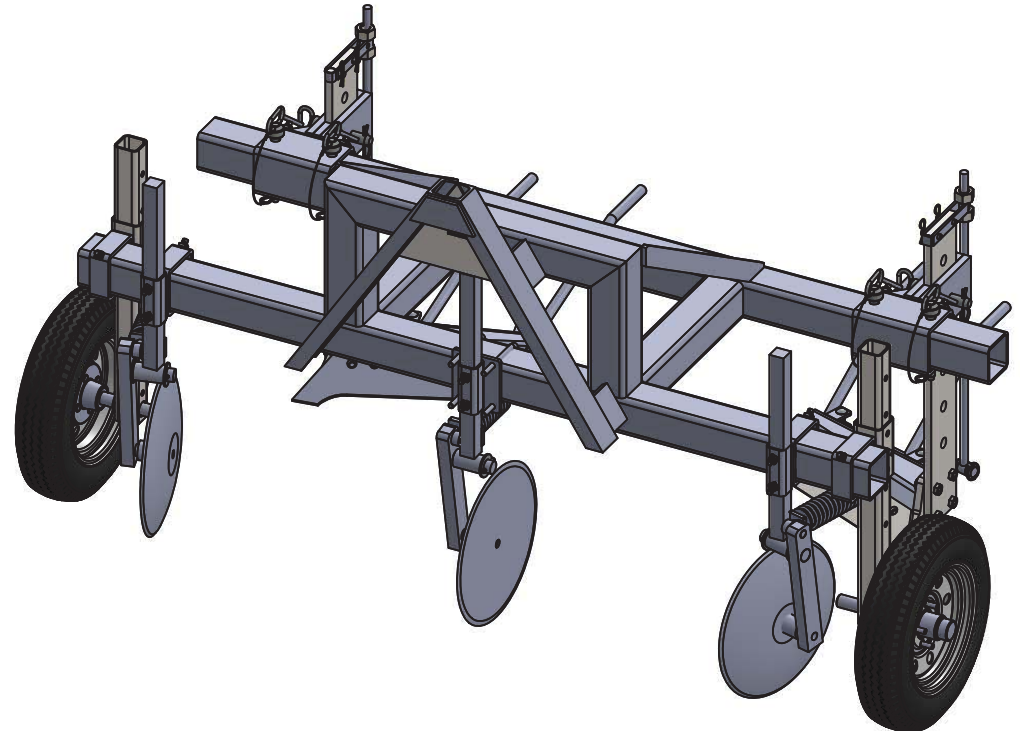
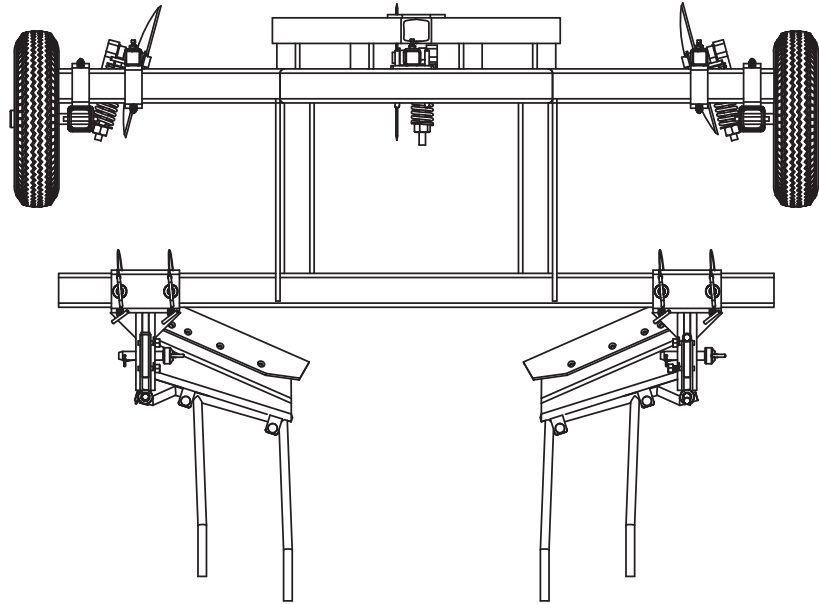
Date	2019-02-06		
Version	1		
Outil	Souleveuse à légume	Dessiné par :	Matthieu Brisset

# Pièce :	souleveuse à légumes matt
Description :	Arracheuse avec bâti 2 rangées
Quantité :	1



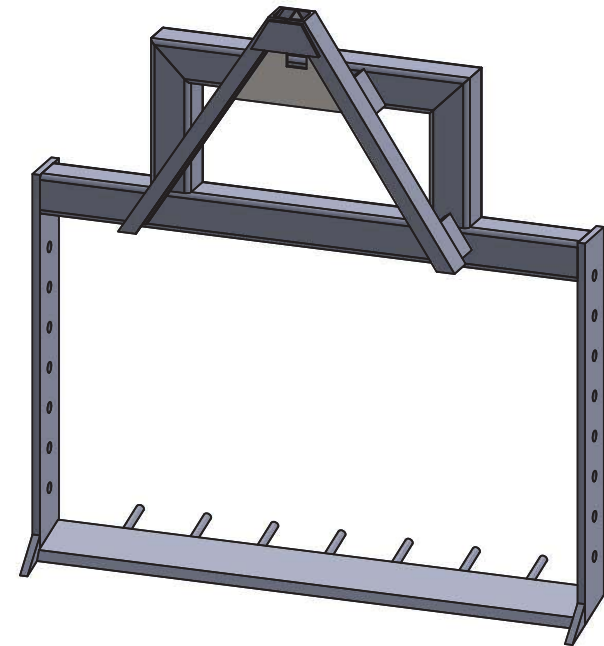
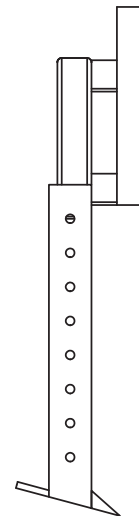
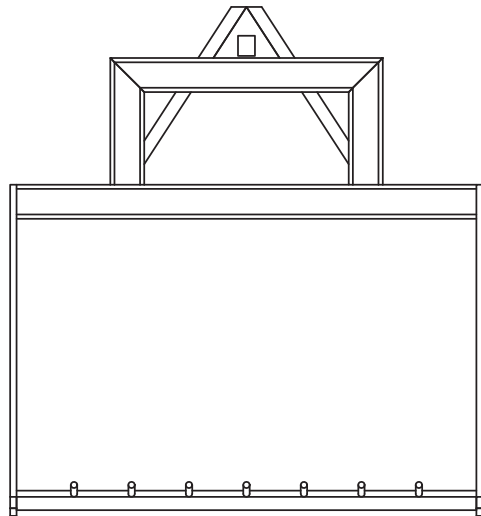
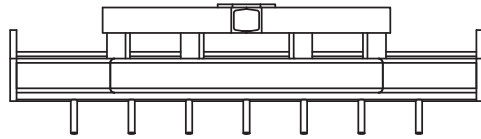
Date	2019-02-06		
Version	1		
Outil	Souleveuse à légume	Dessiné par :	Matthieu Brisset

# Pièce :	souleveuse à légumes matt
Description :	Arracheuse avec bâti 2 rangées
Quantité :	1



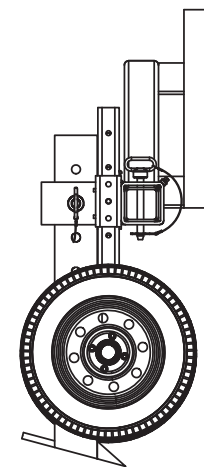
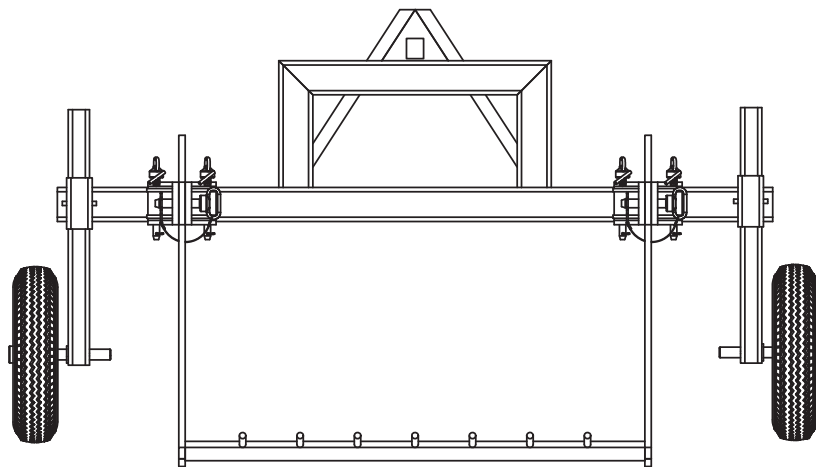
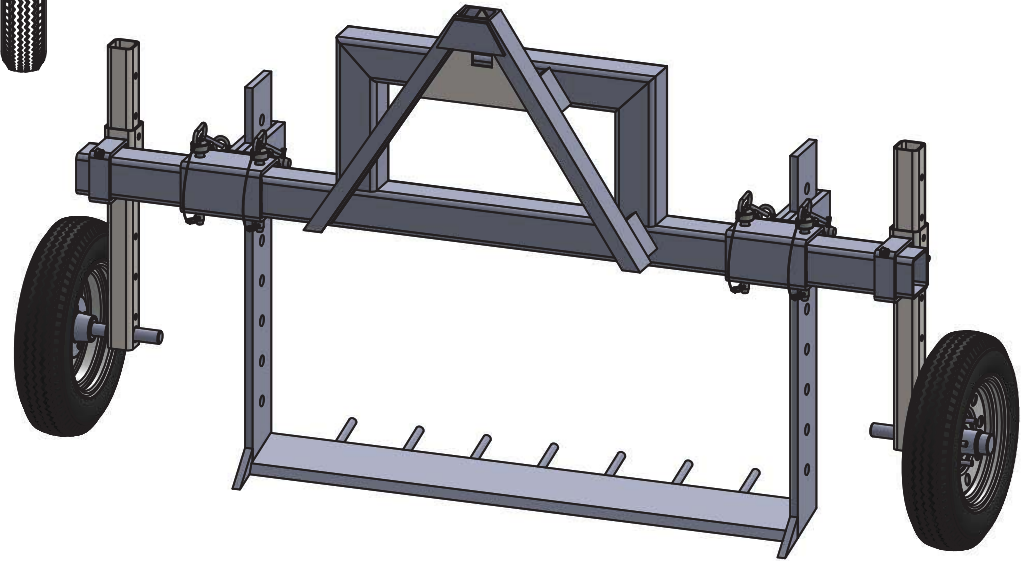
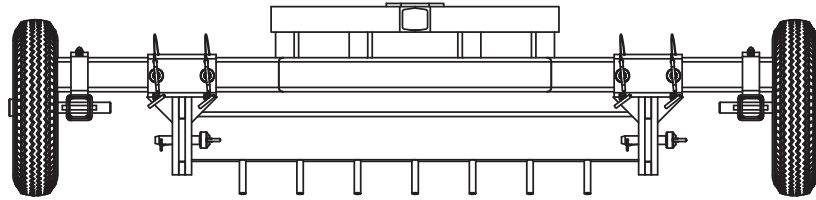
Date	2019-02-06		
Version	1		
Outil	Souleveuse à légume	Dessiné par :	Matthieu Brisset

# Pièce :	souleveuse à légumes matt
Description :	Souleveuse bati 1 rangée soudé
Quantité :	1



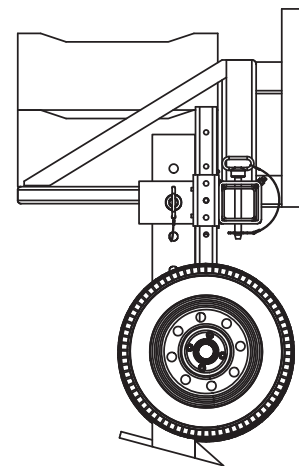
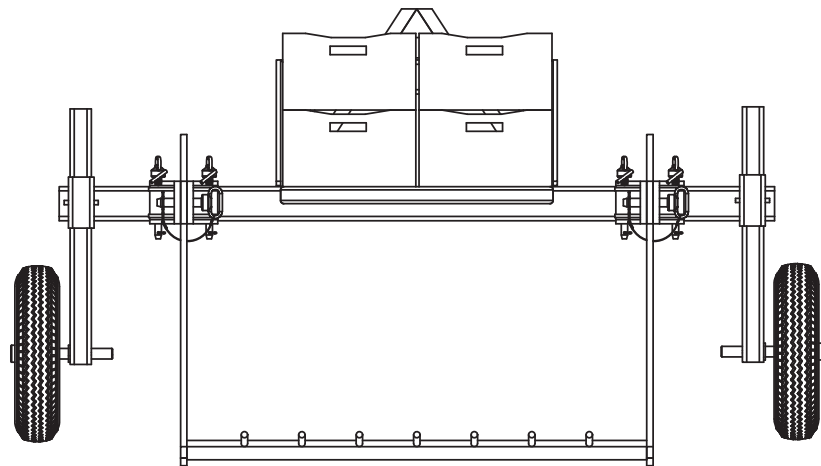
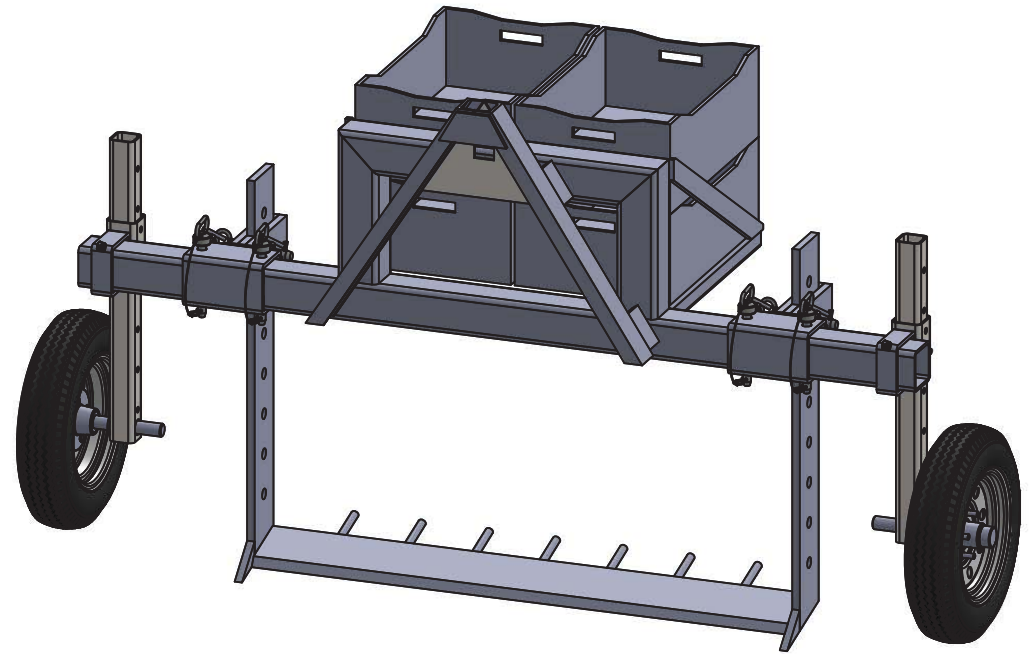
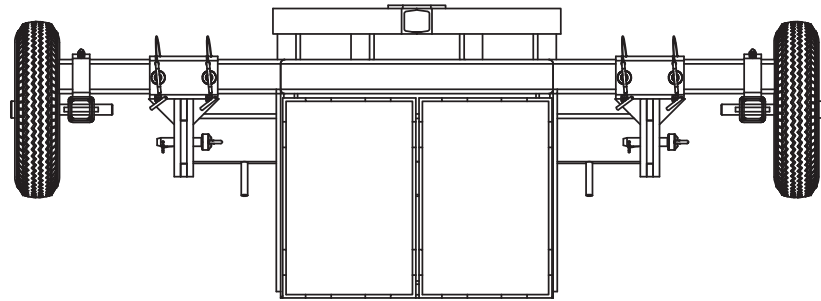
Date	2019-02-032 016-01-25		
Version	1		
Outil	Souleveuse à légume	Dessiné par :	Matthieu Brisset

# Pièce :	souleveuse à légumes matt
Description :	Souleveuse bati 1 rangée
Quantité :	1



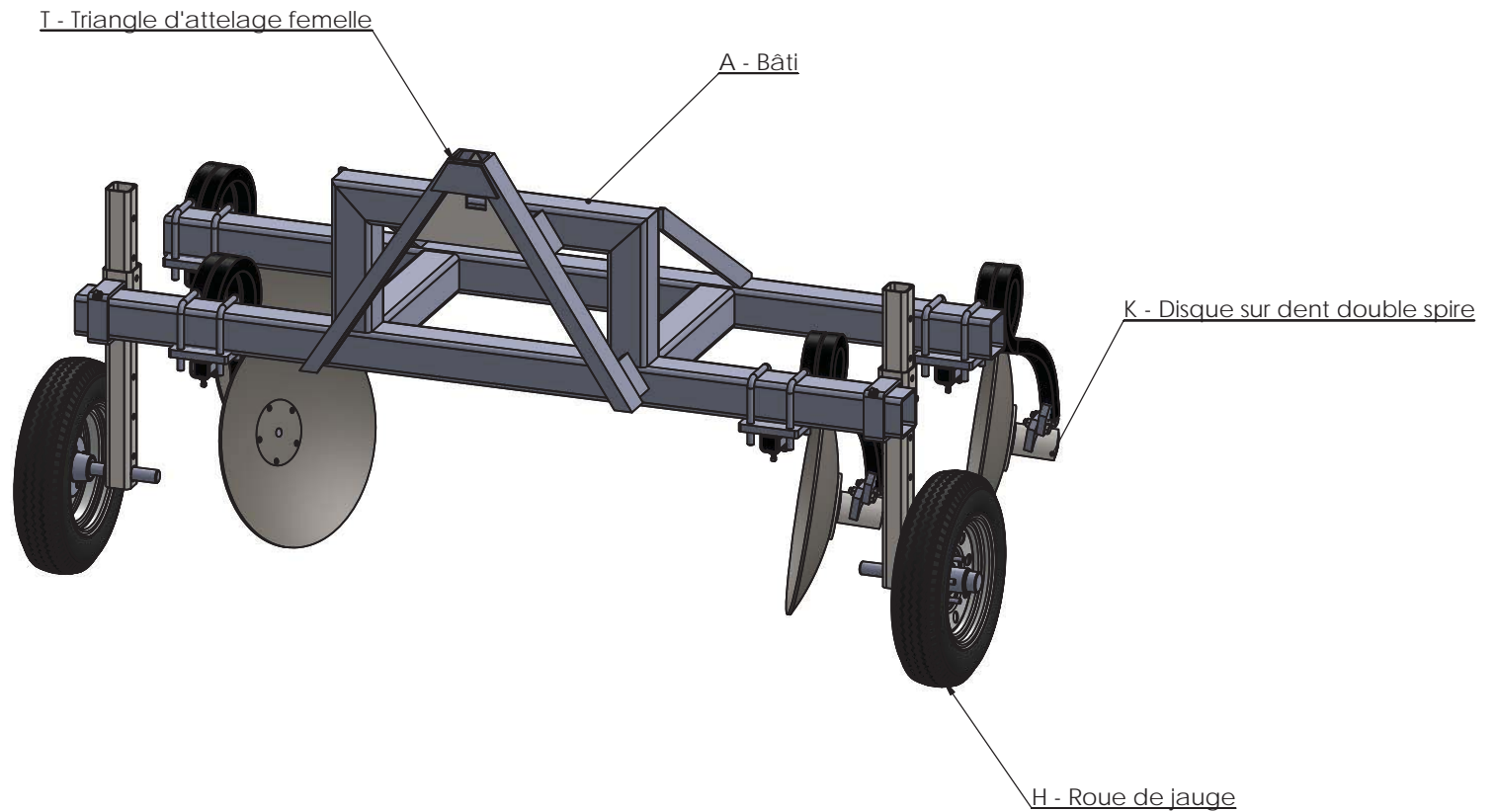
Date	2019-02-06		
Version	1		
Outil	Souleveuse à légume	Dessiné par :	Matthieu Brisset

# Pièce :	souleveuse à légumes matt
Description :	Souleveuse bati 1 rangée avec tablette
Quantité :	1



Date	2019-02-06		
Version	1		
Outil	Souleveuse à légume	Dessiné par :	Matthieu Brisset

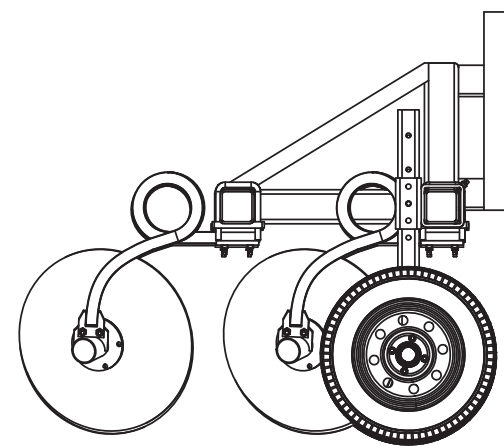
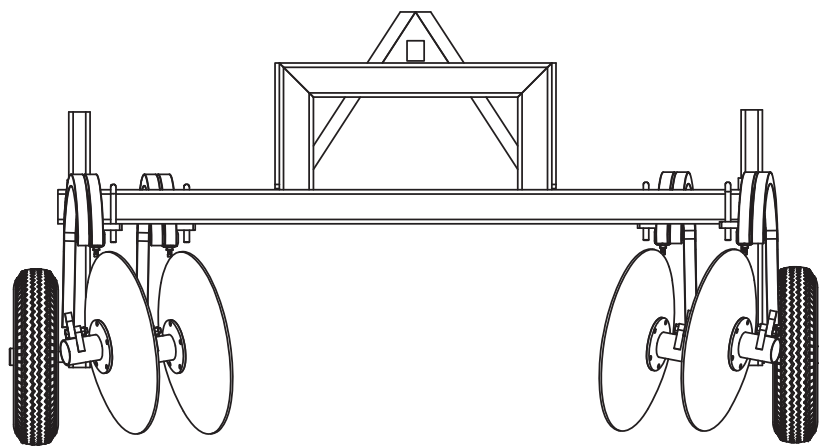
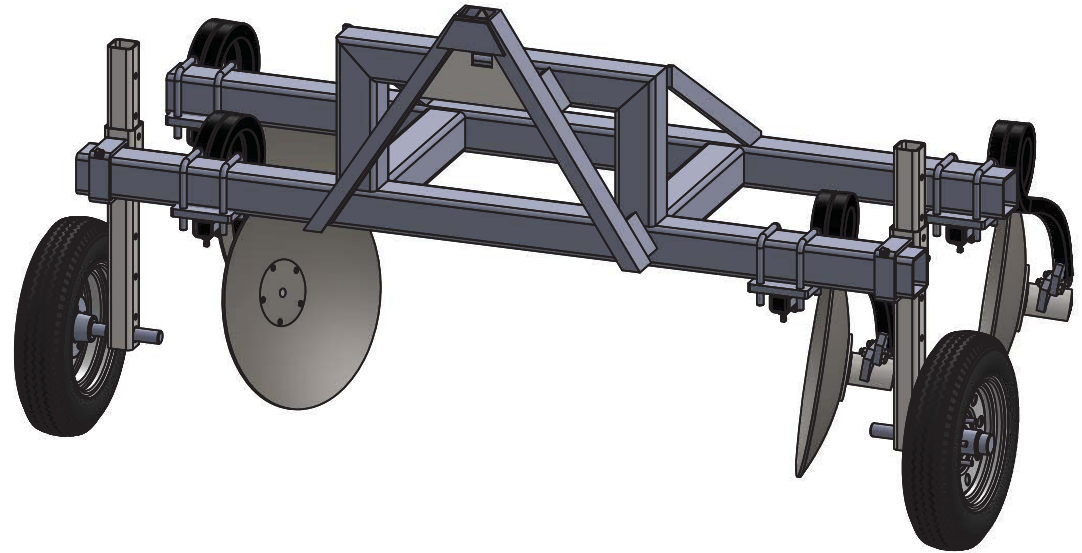
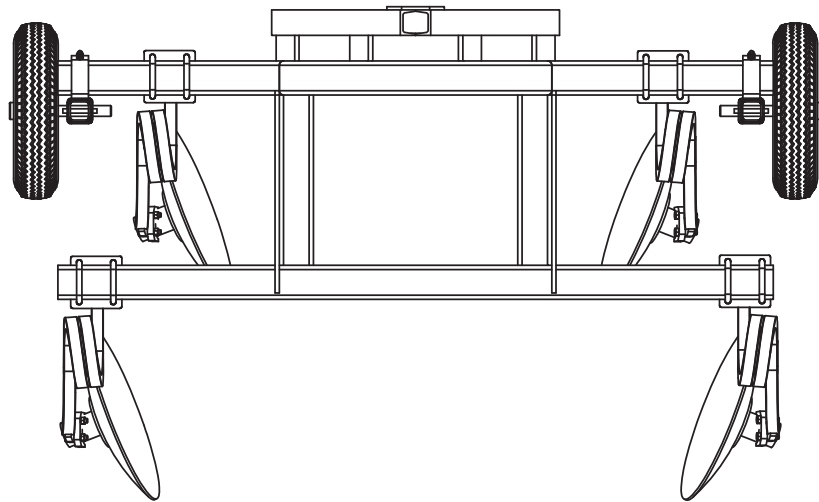
# Pièce :	souleveuse à légumes matt
Description :	Butteuse à disques double spires
Quantité :	1







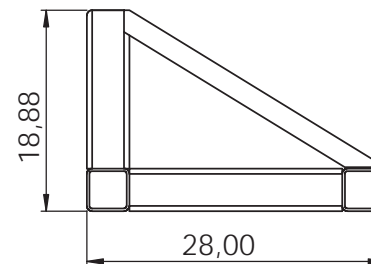
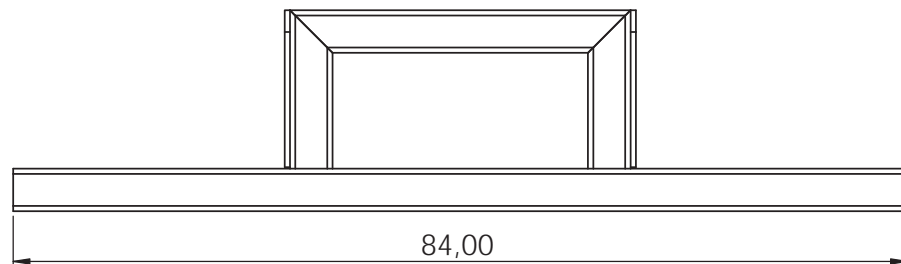
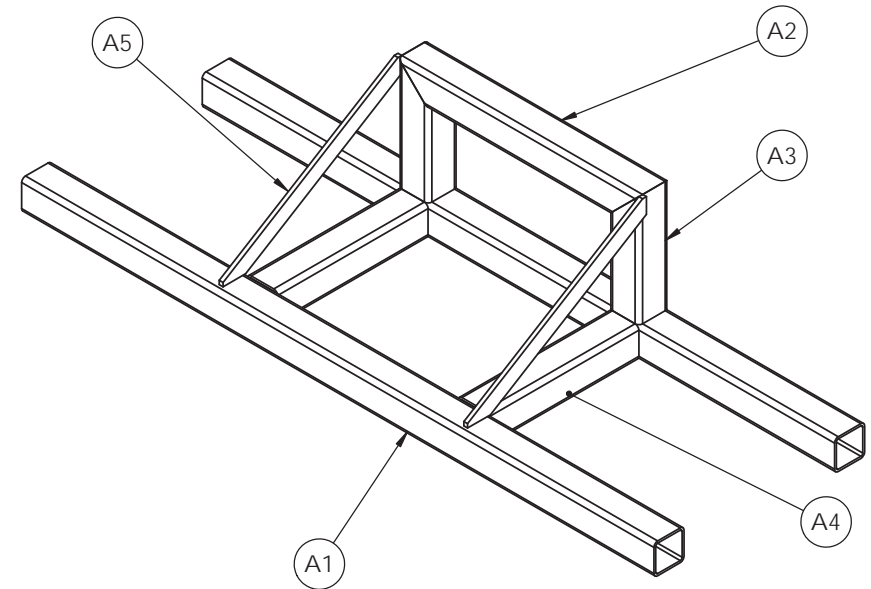
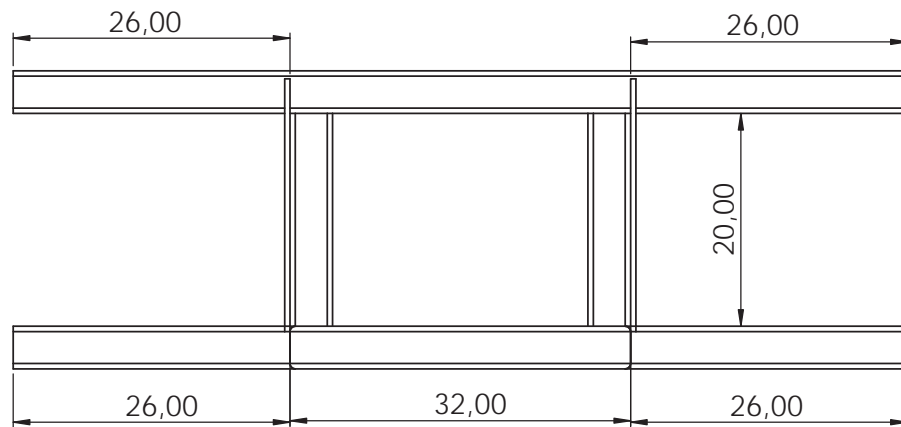
Date	2019-02-06		
Version	1		
Outil	Souleveuse à légume	Dessiné par :	Matthieu Brisset



# Pièce :	souleveuse à légumes matt
Description :	Butteuse à disques double spires
Quantité :	1



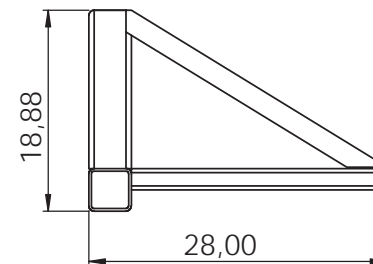
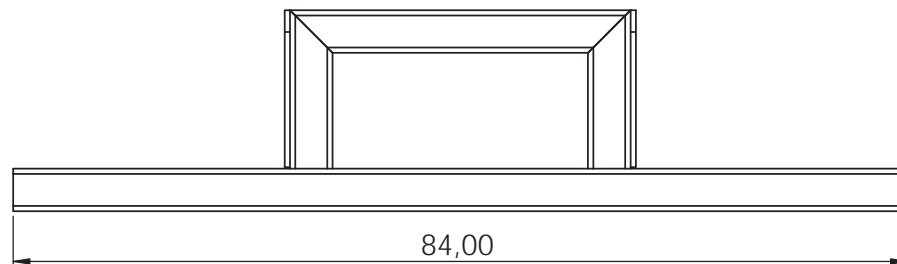
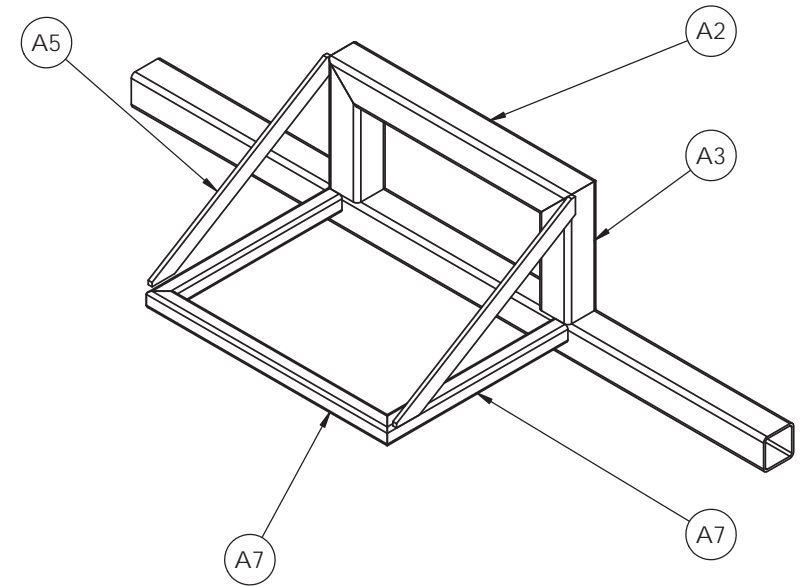
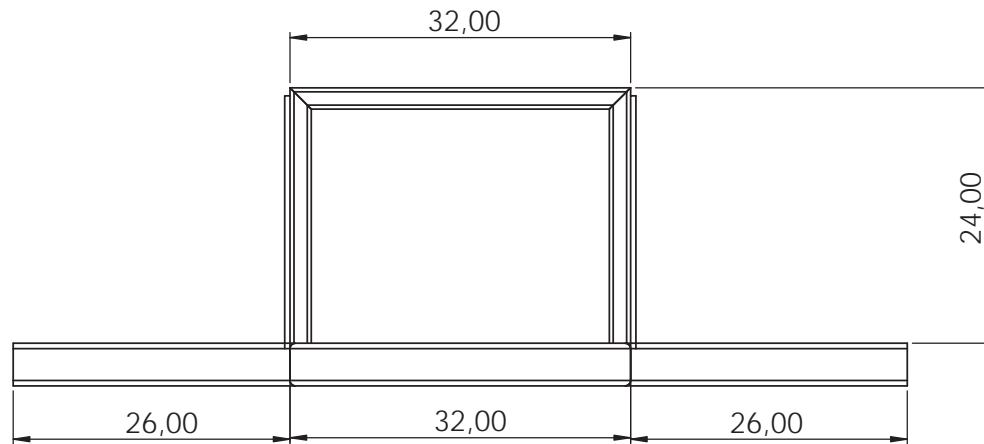
Date	2019-02-03		
Version	1		
Outil	Souleveuse à légume	Dessiné par :	Matthieu Brisset
# Pièce :	A		
Description :	Chassis		
Quantité :	1		



No. ARTICLE	NUMERO DE PIECE	DESCRIPTION	QTE
1	A1	Tube carré 4" x 1/4" x 84"	2
2	A2	Tube carré 4" x 1/4" x 32"	1
3	A3	Tube carré 4" x 1/4" x 15"	2
4	A4	Tube carré 4" x 1/4" x 20"	2
5	A5	Fer plat 1/2" x 2" x 28"	2

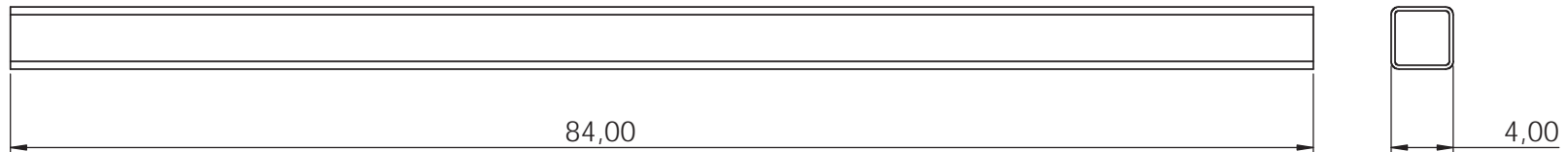


Date	2019-02-03		
Version	1		
Outil	Souleveuse à légume	Dessiné par :	Matthieu Brisset
# Pièce :	A		
Description :	Chassis		
Quantité :	1		

No. ARTICLE	NUMERO DE PIECE	DESCRIPTION	QTE
1	A1	Tube carré 4" x 1/4" x 84"	2
2	A2	Tube carré 4" x 1/4" x 32"	1
3	A3	Tube carré 4" x 1/4" x 15"	2
4	A4	Tube carré 4" x 1/4" x 20"	2
5	A5	Fer plat 1/2" x 2" x 28"	2





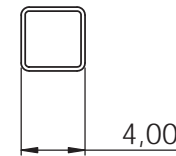
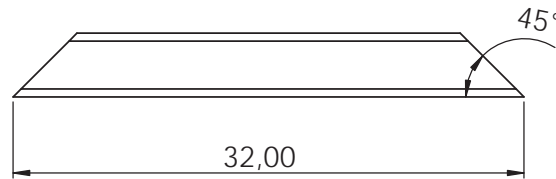
Date	2019-02-03			# Pièce :	A1
Version	1			Matériaux :	Tube carré 4" x 1/4" x 84"
Outil	Souleveuse à légume	Dessiné par :	Matthieu Brisset	Dans l'ass. :	A - Chassis
				Qté requis :	1
				Note :	





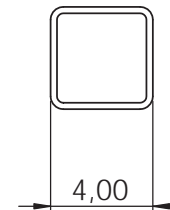
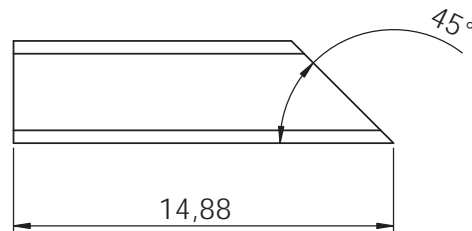
Dimensions du bâti		
Modele		Longueur pièce A1
Petit (48po)	48	60
Moyen (60po)	60	72
Grand (72po)	72	84
Le modèle est basé sur l'espacement C à C des planches travaillé		





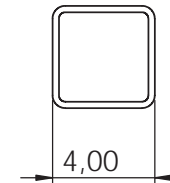
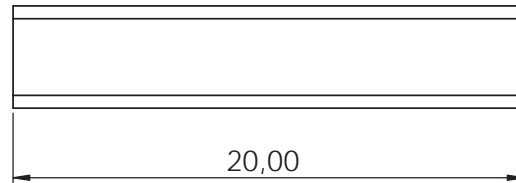
Date	2019-02-03			# Pièce :	A2
Version	1			Matériaux :	Tube carré 4" x 1/4" x 32"
Outil	Souleveuse à légume	Dessiné par :	Matthieu Brisset	Dans l'ass. :	A - Chassis
				Qté requis :	1
				Note :	





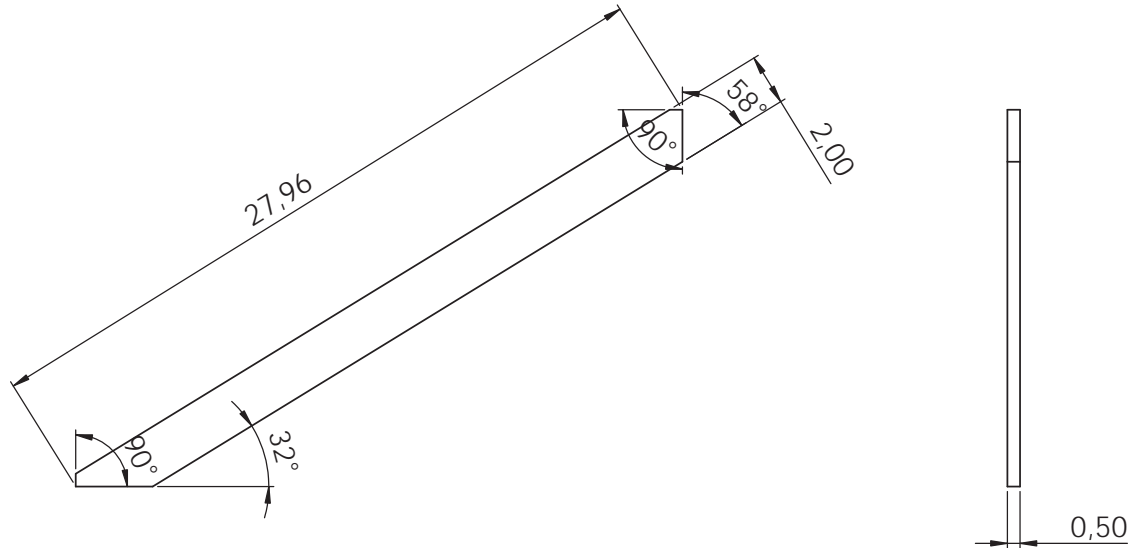
Date	2019-02-03			# Pièce :	A3
Version	1			Matériaux :	Tube carré 4" x 1/4" x 15"
Outil	Souleveuse à légume	Dessiné par :	Matthieu Brisset	Dans l'ass. :	A - Chassis
				Qté requis :	1
				Note :	





Date	2019-02-03			# Pièce :	A4
Version	1			Matériaux :	Tube carré 4" x 1/4" x 20"
Outil	Souleveuse à légume	Dessiné par :	Matthieu Brisset	Dans l'ass. :	A - Chassis
				Qté requis :	1
				Note :	





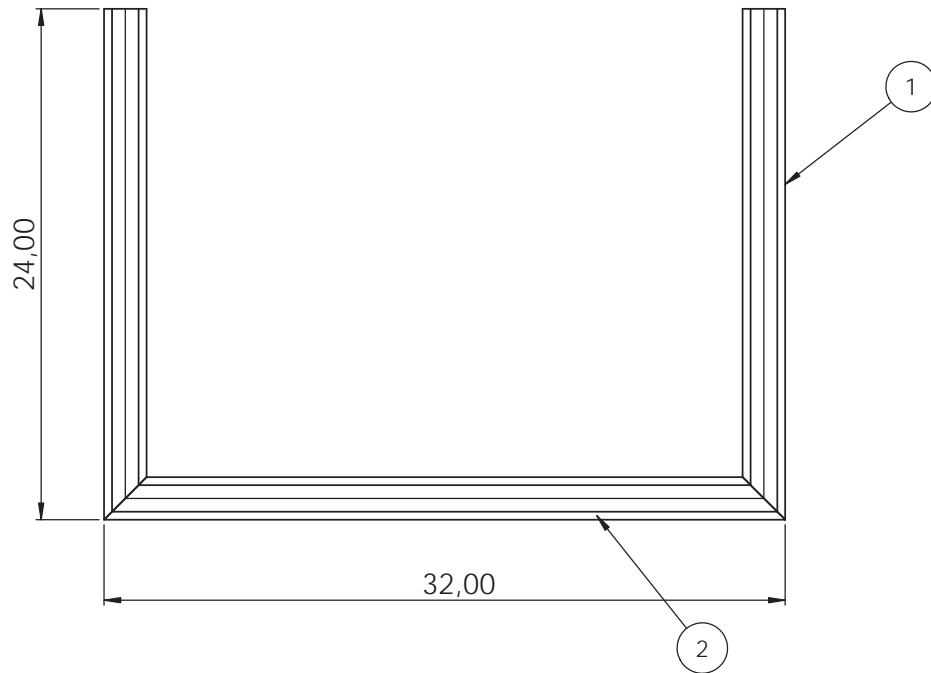
Date	2019-02-03			# Pièce :	A5
Version	1			Matériaux :	Fer plat 1/2" x 2" x 28"
Outil	Souleveuse à légume	Dessiné par :	Matthieu Brisset	Dans l'ass. :	A - Chassis
				Qté requis :	1
				Note :	







Date	2019-02-03			# Pièce :	A7
Version	1				
Outil	Souleveuse à légume	Dessiné par :	Matthieu Brisset	Matériaux :	Tube carré 2" x .190"

Dans l'ass. :	A - Chassis
Qté requis :	1
Note :	

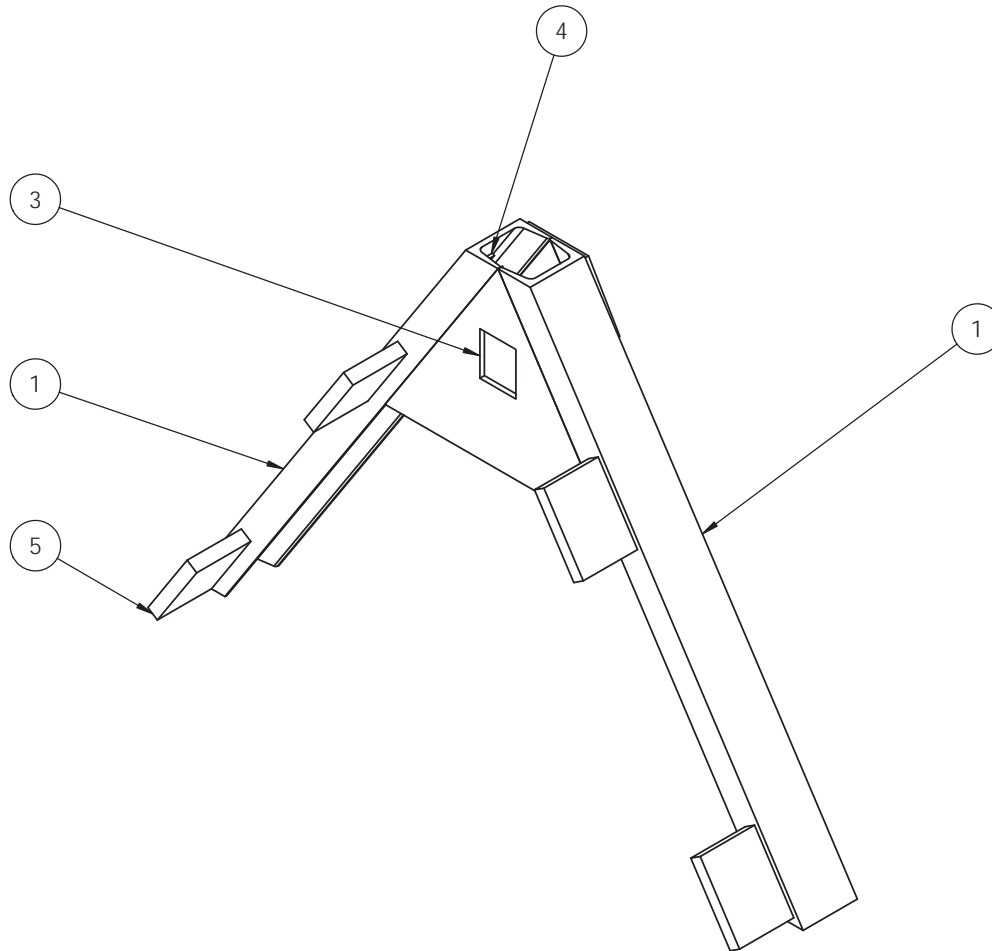


No. ARTICLE	QTE	Description	LONGUEUR
1	2	Tube carré 2" x .190"	
2	1	Tube carré 2" x .190"	



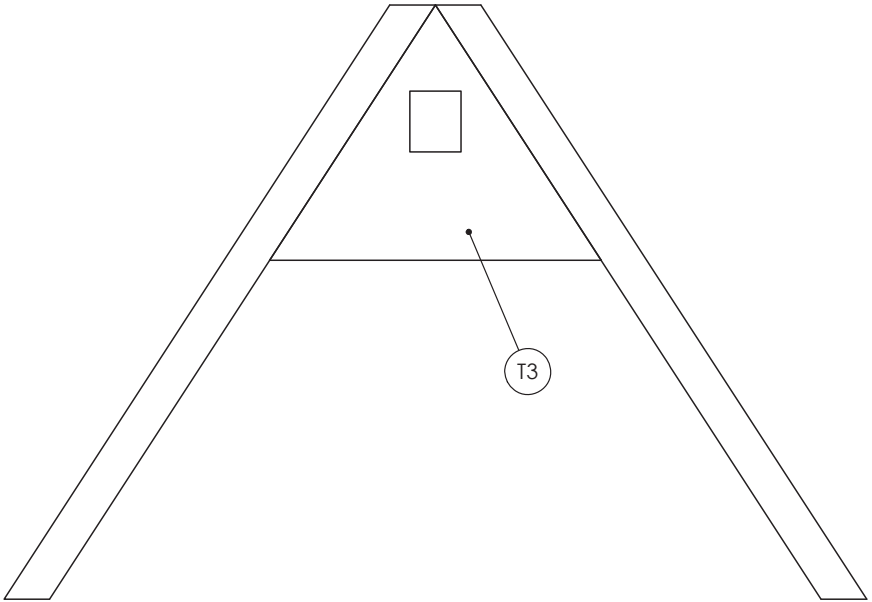
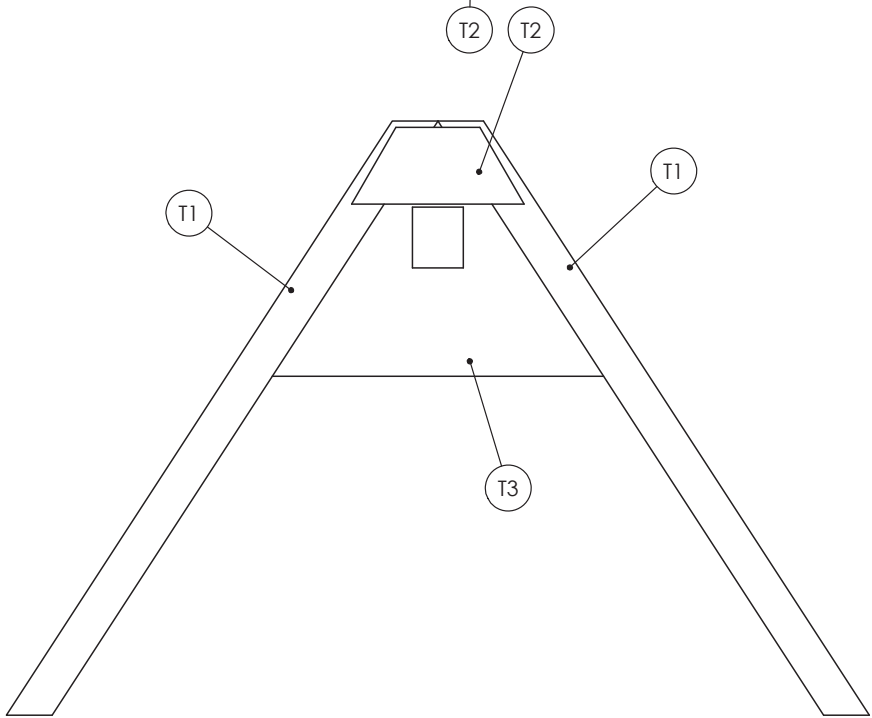
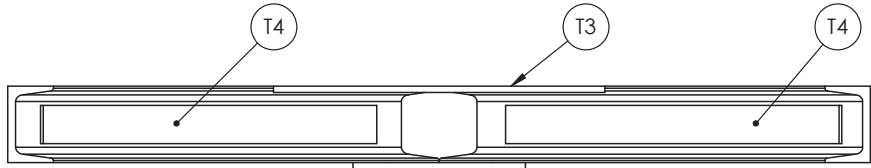
Date	2019-02-03		
Version	1		
Outil	Souleveuse à légume	Dessiné par :	Matthieu Brisset
# Pièce :	T		
Description :	Ass. Triangle d'attache femelle		
Quantité :	1		

No. ARTICLE	NUMERO DE PIECE	DESCRIPTION	QTE
1	T1	Profilé en C 3X5 x 28.75"	2
2	T2	Fer plat 3" x 3/8" x 6.75"	1
3	T3	Tole laser pour triangle femelle	1
4	T4	Fer plat 1 1/2" x 1/8" x 24"	2
5	T5	Fer plat 3" x 5/8" x 4"	4


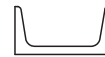
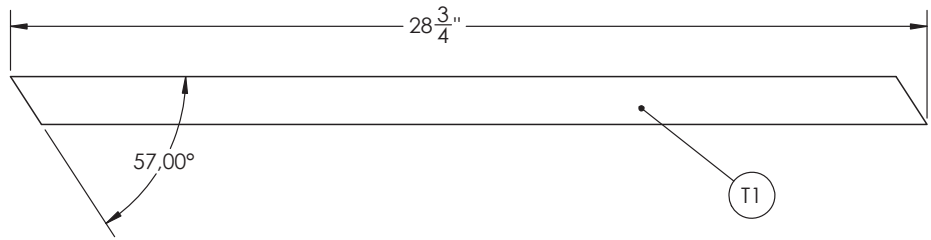


Date	2016/01/27	 Coopérative pour l'agriculture de proximité écologique	 ÉCOLE PROFESSIONNELLE DE SAINT-HYACINTHE COMMISSION SCOLAIRE DE SAINT-HYACINTHE
Version	1		
Outil	Triangle d'attelage.		

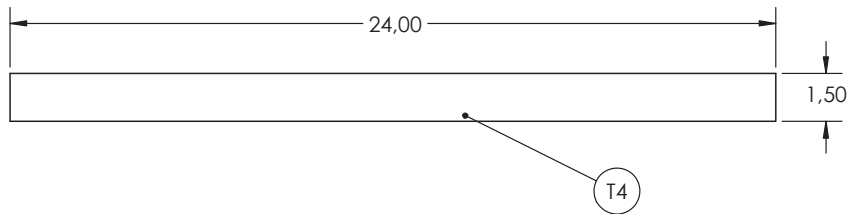
NUMERO DE PIECE	DESCRIPTION	LONGUEUR	QTE
T1	Profilé en C 3X5	28 3/4"	2
T2	Fer plat 3" X 1/4"	6 3/4"	1
T3	Fer plat 10" X 1/4"	13"	1
T4	Fer plat 1 1/2" X 1/8"	24"	2



Date	2016/01/05		 <small>COMMISSION SCOLAIRE DE SAINT-HYACINTHE</small>
Version	1		
Outil	Triangle d'attelage.		



NUMERO DE PIECE	DESCRIPTION	LONGUEUR	QTE
T1	Profil en C 3X5	28 3/4"	2



NUMERO DE PIECE	DESCRIPTION	LONGUEUR	QTE
T4	Fer plat 1 1/2" X 1/8"	24"	2

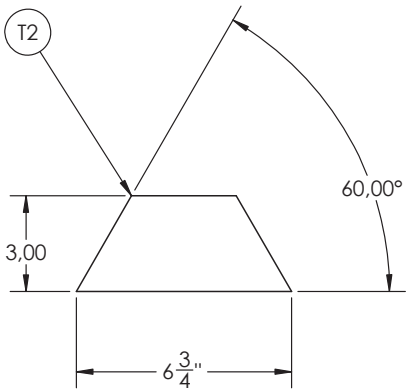
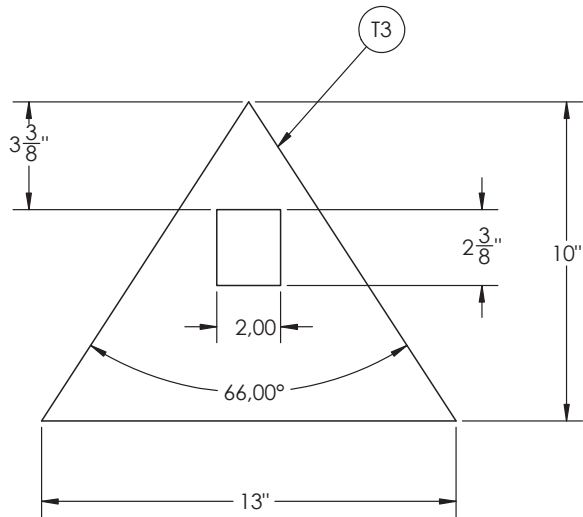
**SolidWorks Educational License  
Instructional Use Only**

Date	2016/01/05	 Coopérative pour l'agriculture de proximité écologique	 ÉCOLE PROFESSIONNELLE DE SAINT-HYACINTHE COMMISSION SCOLAIRE DE SAINT-HYACINTHE
Version	1		
Outil	Triangle d'attelage.		





NUMERO DE PIECE	DESCRIPTION	LONGUEUR	QTE
T2	Fer plat 3" X 1/4"	6 3/4"	1

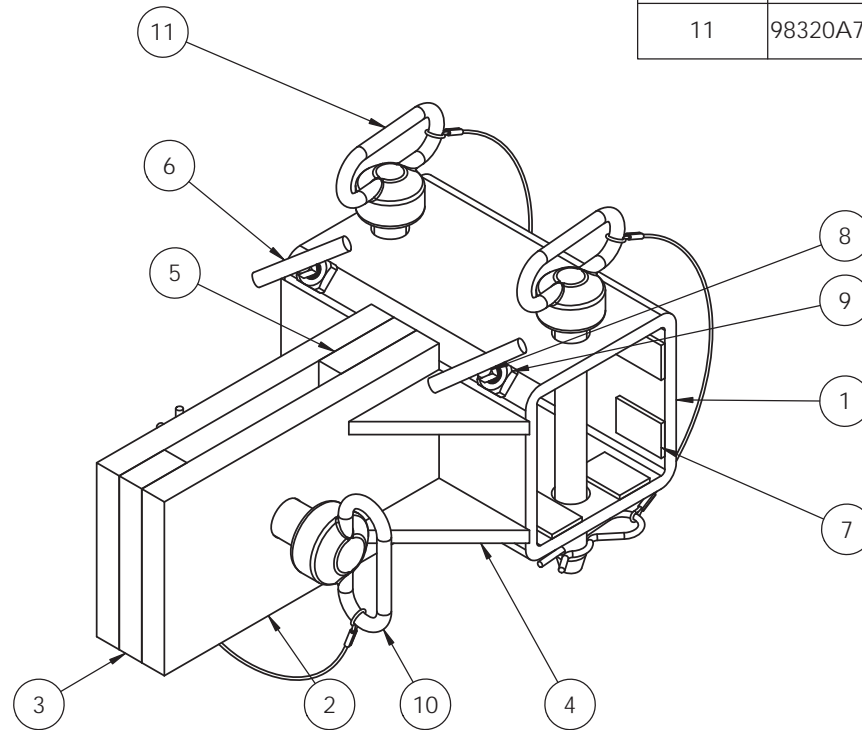
No. ARTICLE	NUMERO DE PIECE	DESCRIPTION	LONGUEUR	QTE
1	T3	Fer plat 10" X 1/4"	13"	1





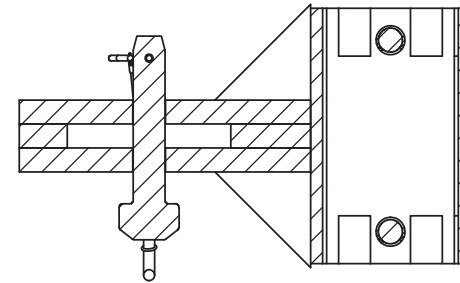
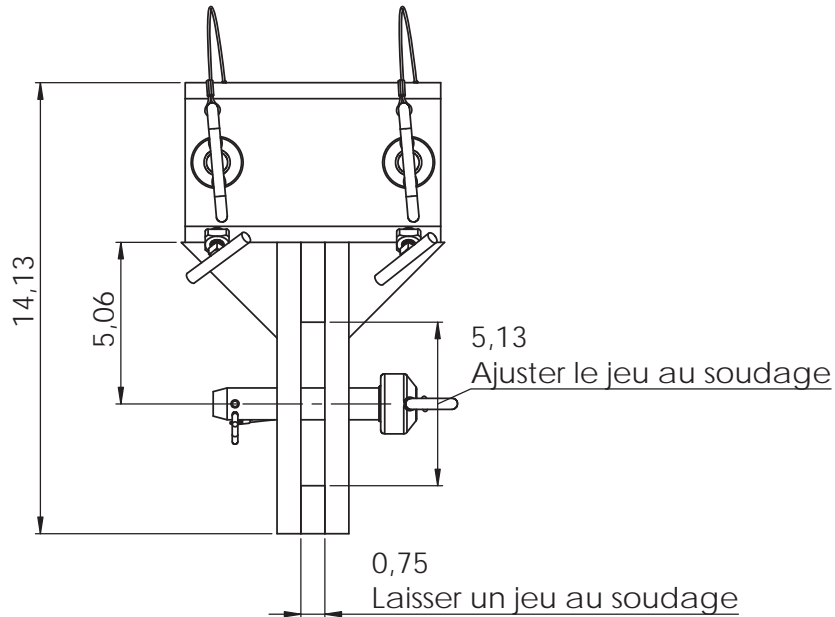
**SolidWorks Educational License  
 Instructional Use Only**

Date	2019-02-03		
Version	1		
Outil	Souleveuse à légume	Dessiné par :	Matthieu Brisset
# Pièce :	S_v2		
Description :	Ass. Support ajustable lame/arracheuse		
Quantité :	2		

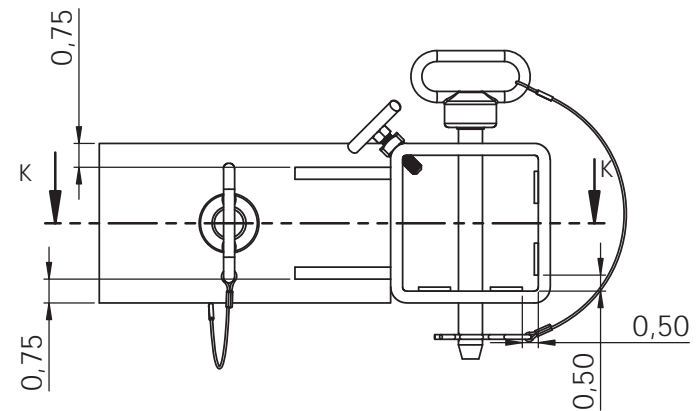
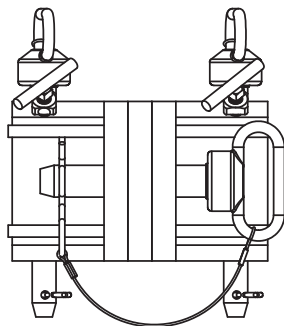
No. ARTICLE	NUMERO DE PIECE	DESCRIPTION	QTE
1	S1	Tube carré 5" x 5" x 3/8" x 8" LG.	1
2	S2_v2	Fer plat 5" x 3/4" x 9.13"	2
3	S3_v2	Fer plat 1.5" x 3/4" x 5"	1
4	S4	Fer plat 3/8" x 3"	4
5	S5_v2	Fer plat 2.5" x 3/4" x 5"	1
6	S8	Tige Dia 3/8" x 2.5" Lg.	2
7	S9	Fer plat 1" x 1/8" x 1 1/2" Lg.	8
8	92308A628	Vis Serrage 7/16-14 UNC x 1.5"	2
9	93975A350	Weld nut carré 7/16"-14	2
10	91594A345_1pox4p o HITCH PIN WITH TETHER	Hitch Pin Dia 1" x 4" Usable length	1
11	98320A771	Hitch Pin Dia 3/4" x 6" Usable length	2



Date	2019-02-03		
Version	1		
Outil	Souleveuse à légume	Dessiné par :	Matthieu Brisset
# Pièce :	S_v2		
Description :	Ass. Support ajustable lame/arracheuse		
Quantité :	2		

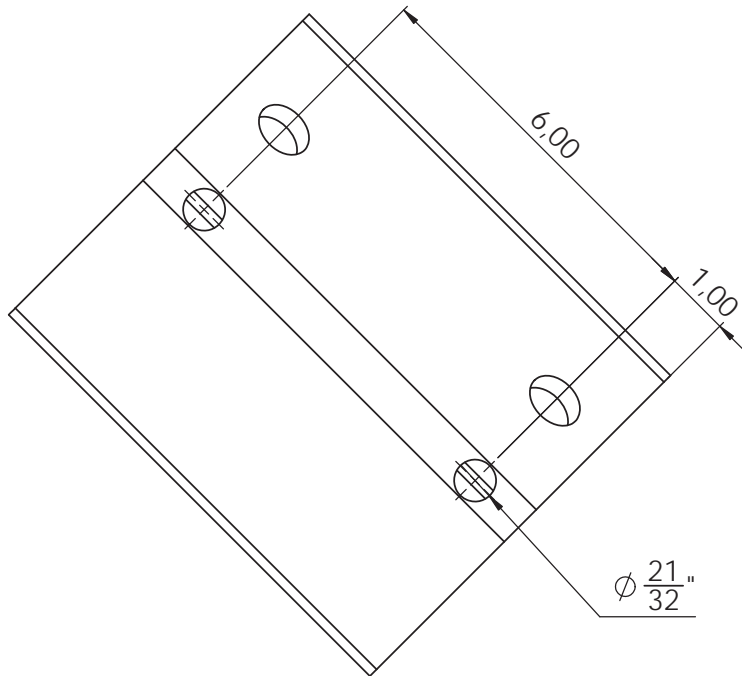


COUPE K-K  
ECHELLE 1 : 4

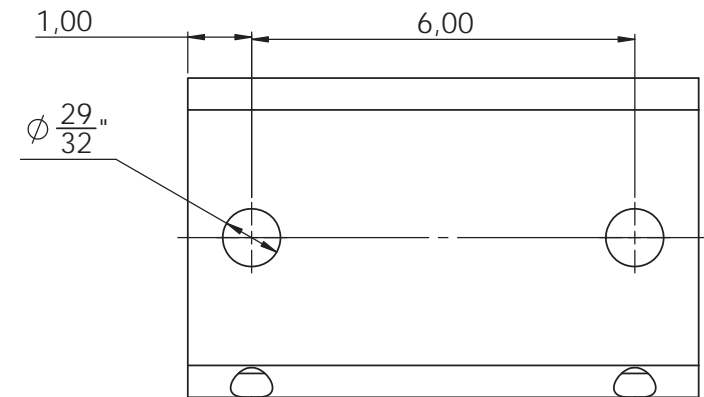
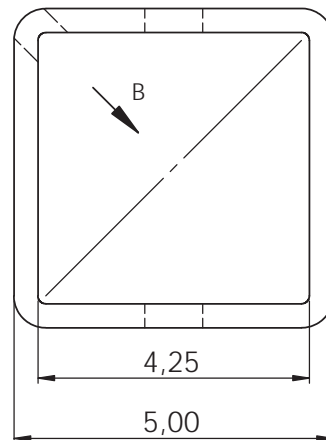


Date	2019-02-03		
Version	1		
Outil	Souleveuse à légume	Dessiné par :	Matthieu Brisset

# Pièce :	S1
Matériaux :	Tube carré 5" x 5" x 3/8" x 8" LG.
Dans l'ass. :	S - Ass. Support ajustable lame/arracheuse
Qté requis :	2
Note :	


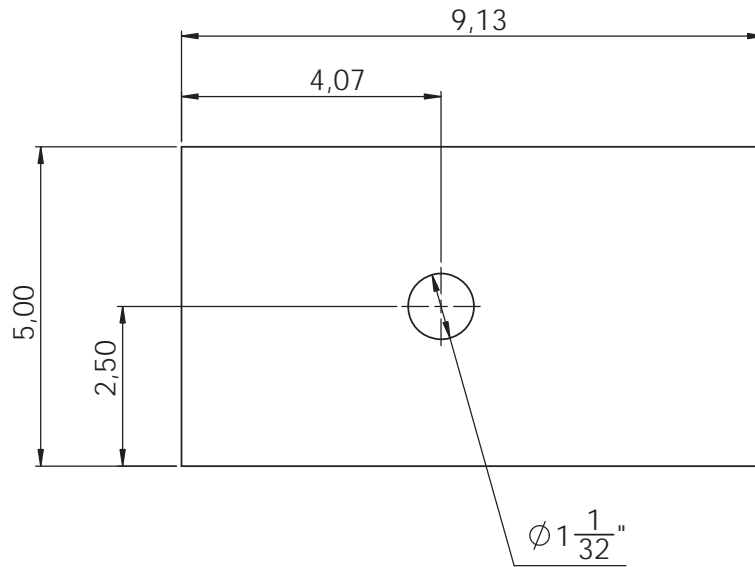


VUE B

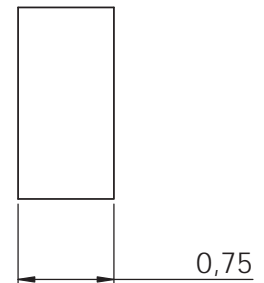





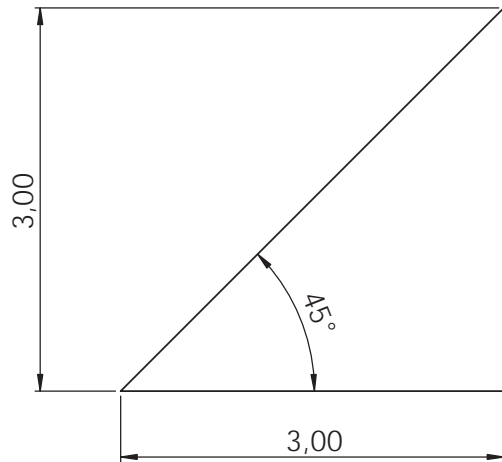
Date	2019-02-03			# Pièce :	S2_v2
Version	1			Matériaux :	Fer plat 5" x 3/4" x 9.13"
Outil	Souleveuse à légume	Dessiné par :	Matthieu Brisset	Dans l'ass. :	S - Ass. Support ajustable lame/arracheuse
				Qté requis :	4
				Note :	




Date	2019-02-03			# Pièce :	S3_v2
Version	1			Matériaux :	Fer plat 1.5" x 3/4" x 5"
Outil	Souleveuse à légume	Dessiné par :	Matthieu Brisset	Dans l'ass. :	S - Ass. Support ajustable lame/arracheuse
				Qté requis :	2
				Note :	



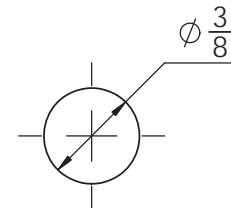
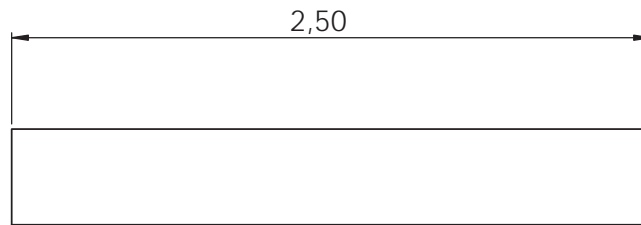
Date	2019-02-03			# Pièce :	S4
Version	1			Matériaux :	Fer plat 3/8" x 3"
Outil	Souleveuse à légume	Dessiné par :	Matthieu Brisset	Dans l'ass. :	S - Ass. Support ajustable lame/arracheuse
				Qté requis :	8
				Note :	




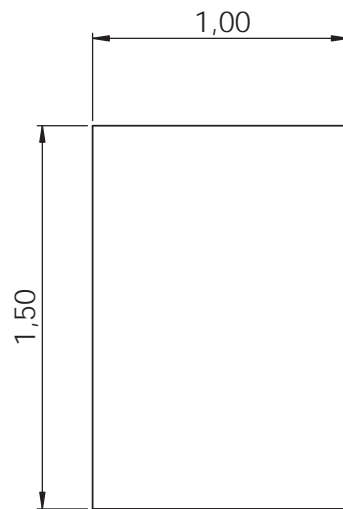
Date	2019-02-03			# Pièce :	S5_v2
Version	1			Matériaux :	Fer plat 2.5" x 3/4" x 5"
Outil	Souleveuse à légume	Dessiné par :	Matthieu Brisset	Dans l'ass. :	S - Ass. Support ajustable lame/arracheuse
				Qté requis :	2
				Note :	





Date	2019-02-03			# Pièce :	S8
Version	1			Matériaux :	Tige Dia 3/8" x 2..5" Lg.
Outil	Souleveuse à légume	Dessiné par :	Matthieu Brisset	Dans l'ass. :	S - Ass. Support ajustable lame/arracheuse
				Qté requis :	2
				Note :	

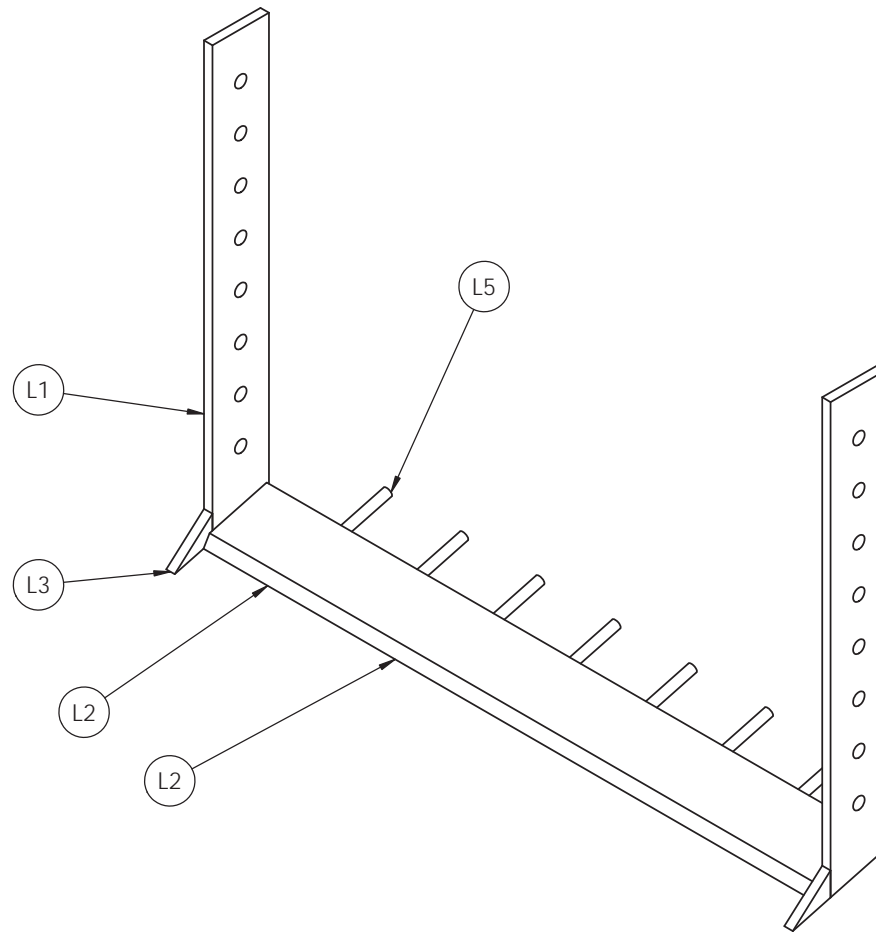


Date	2019-02-03			# Pièce :	S9
Version	1			Matériaux :	Fer plat 1" x 1/8" x 1 1/2" Lg.
Outil	Souleveuse à légume	Dessiné par :	Matthieu Brisset	Dans l'ass. :	S - Ass. Support ajustable lame/arracheuse
				Qté requis :	16
				Note :	





Date	2019-02-03		
Version	1		
Outil	Souleveuse à légume	Dessiné par :	Matthieu Brisset
# Pièce :	L		
Description :	Ass. Lame souleveuse à légume		
Quantité :	1		

No. ARTICLE	NUMERO DE PIECE	DESCRIPTION	QTE
1	L1	Fer plat 5" x 3/4" x 38"	2
2	L2	Fer plat 6" x 3/4" x 60"	1
3	L3	Fer plat 2" x 3/4" x 4" (triangle)	2
4	L5	Tig Dia. 3/4 x 4"	7

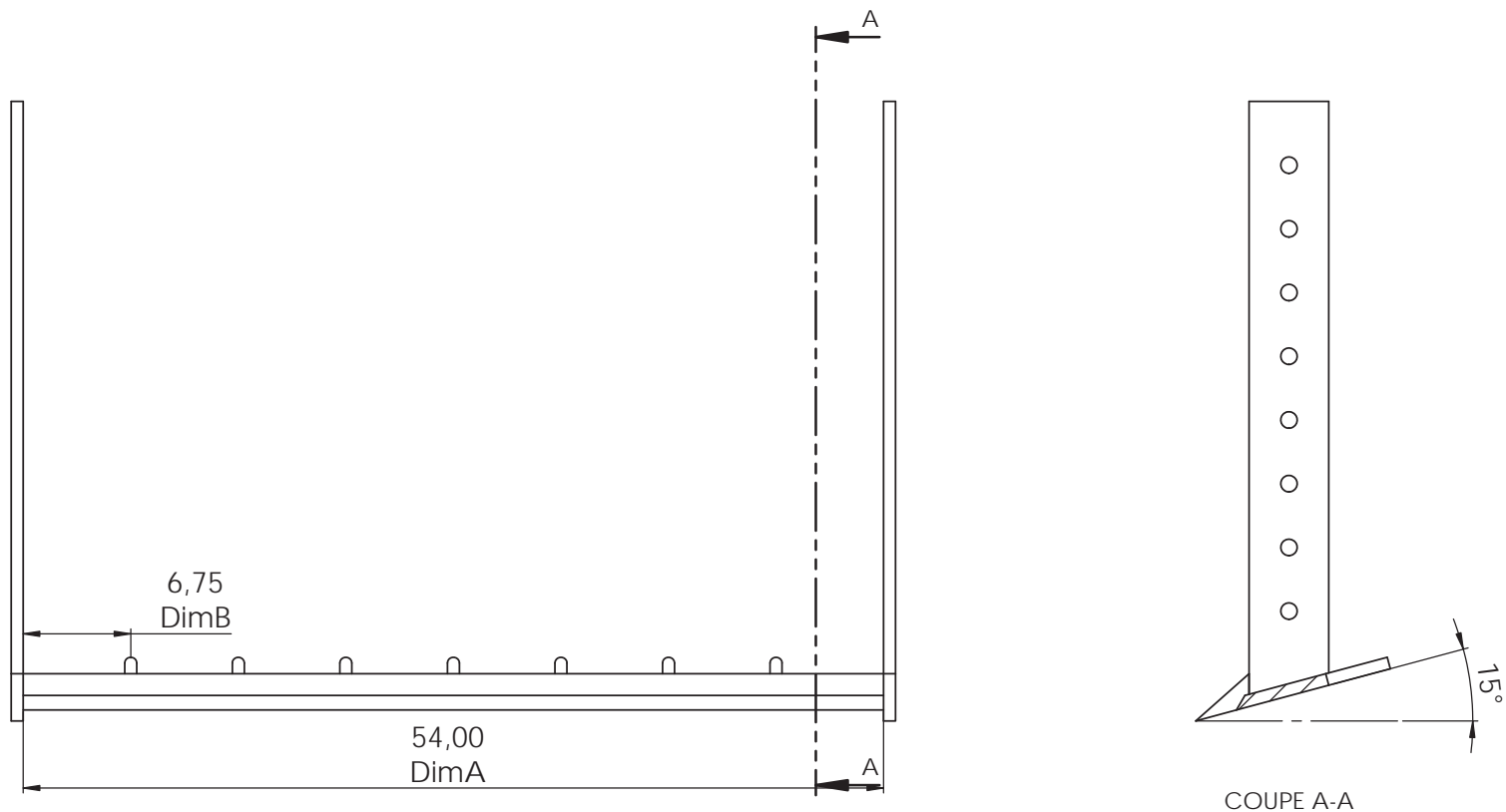


Note : Lame à fabriquer selon le besoin, entre 40" à 63" de large



Date	2019-02-03		
Version	1		
Outil	Souleveuse à légume	Dessiné par :	Matthieu Brisset
# Pièce :	L		
Description :	Ass. Lame souleveuse à légume		
Quantité :	1		



DimA	DimB
40	5,00
42	5,25
44	5,50
48	6,00
50	6,25
52	6,50
54	6,75
56	7,00
60	7,50
62	7,75
63	7,88

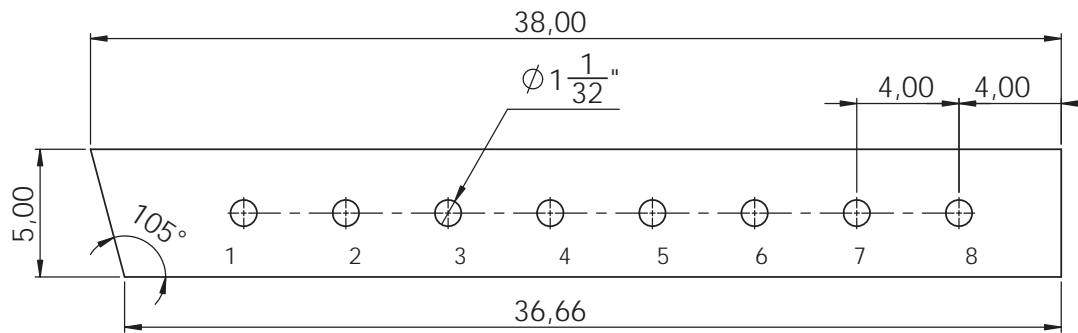


Note : Lame souleveuse à fabriquer selon le besoin, entre 40" à 63" de large, voir tableau





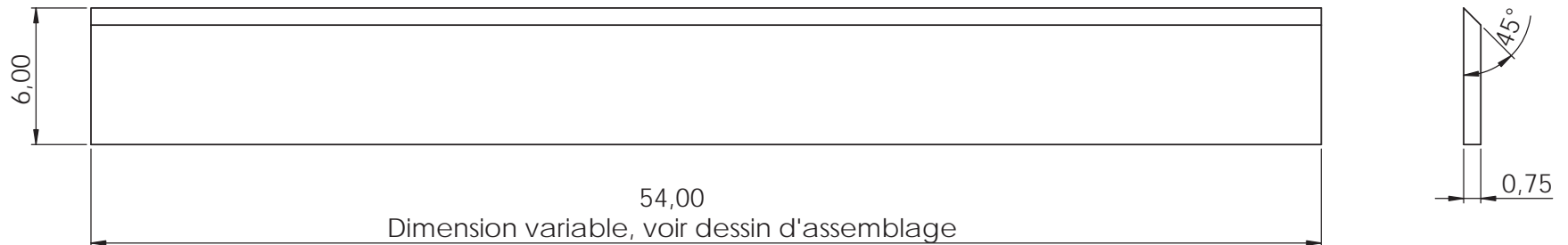




Date	2019-02-03			# Pièce :	L1
Version	1			Matériaux :	Fer plat 5" x 3/4" x 38"
Outil	Souleveuse à légume	Dessiné par :	Matthieu Brisset	Dans l'ass. :	L - Ass. lame souleveuse à légumes
				Qté requis :	2
				Note :	

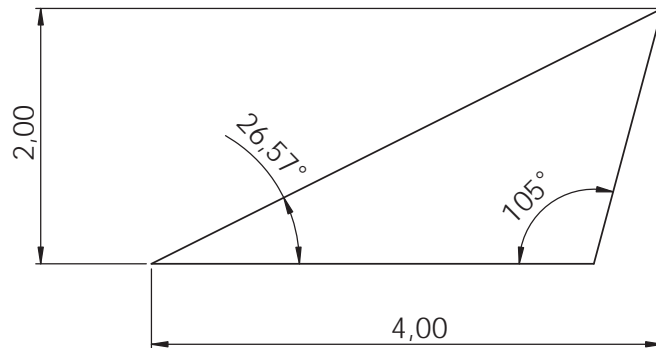




Note : Les trous 6, 7, 8 sont les plus utilisés.  
Le trou 1 est utile pour remonter la lame au complet sur le bâti.

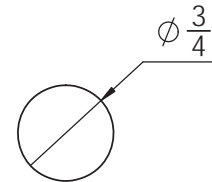
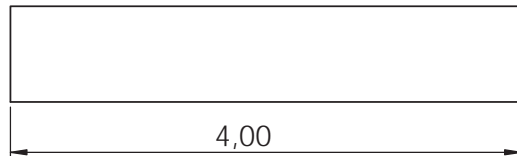
Date	2019-02-03			# Pièce :	L2
Version	1			Matériaux :	Fer plat 6" x 3/4" x 60"
Outil	Souleveuse à légume	Dessiné par :	Matthieu Brisset	Dans l'ass. :	L - Ass. Lame souleveuse à légumes
				Qté requis :	1
				Note :	





Date	2019-02-03			# Pièce :	L3
Version	1			Matériaux :	Fer plat 2" x 3/4" x 4" (triangle)
Outil	Souleveuse à légume	Dessiné par :	Matthieu Brisset	Dans l'ass. :	L - Ass. Lame souleveuse à légumes
				Qté requis :	2
				Note :	

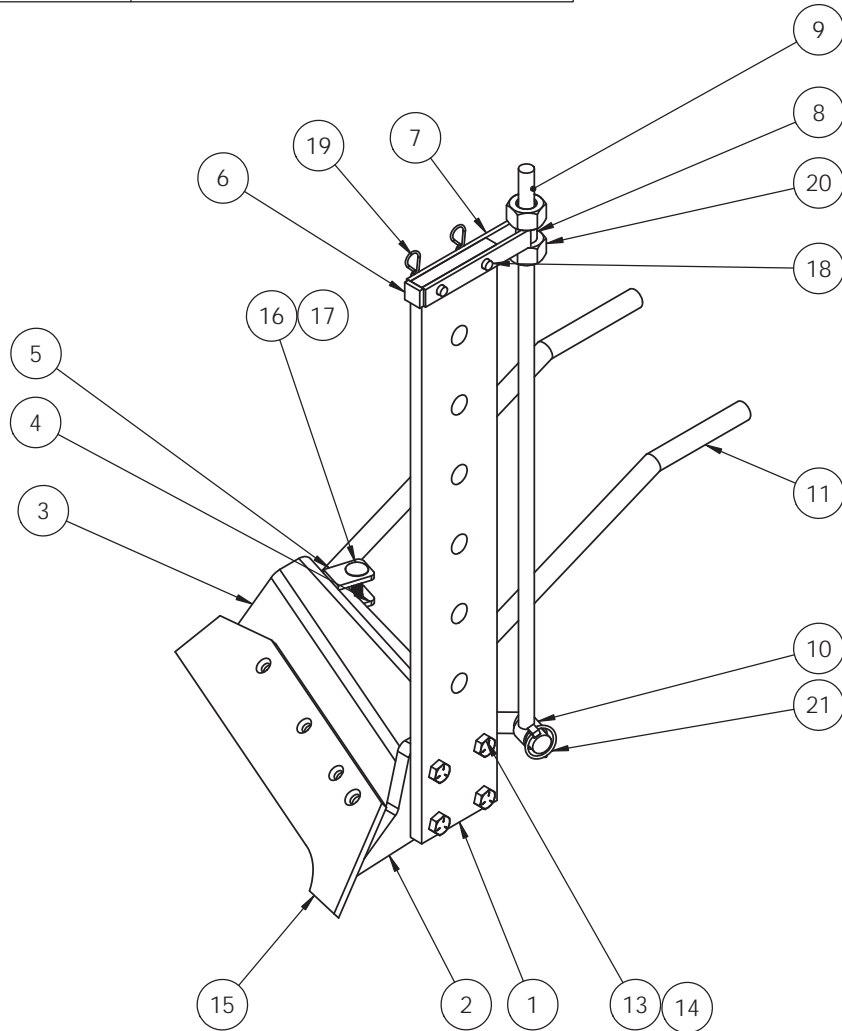


Date	2019-02-03			# Pièce :	L5
Version	1			Matériaux :	Tig Dia. 3/4 x 4"
Outil	Souleveuse à légume	Dessiné par :	Matthieu Brisset	Dans l'ass. :	L - Ass. Lame souleveuse à légumes
				Qté requis :	7
				Note :	



Date	2019-02-03		
Version	1		
Outil	Souleveuse à légume	Dessiné par :	Matthieu Brisset
# Pièce :	Cg_V2		
Description :	Arracheuse plastique gauche		
Quantité :	1		

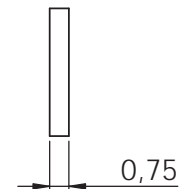
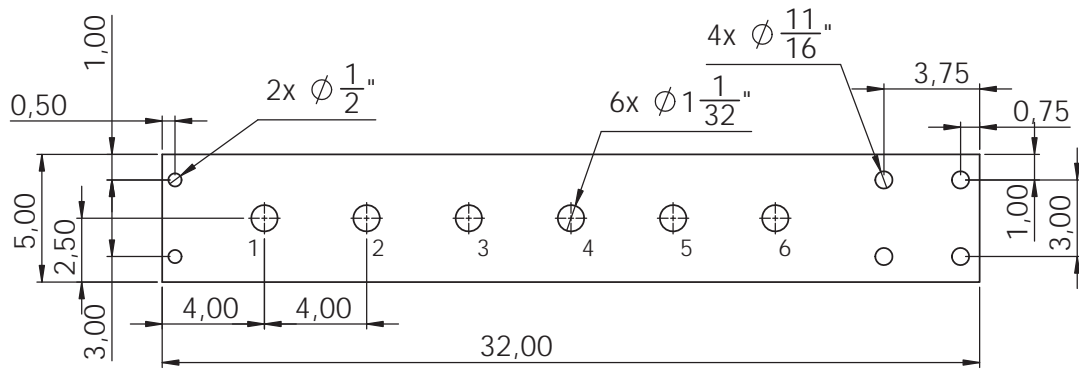
No. ARTICLE	NUMERO DE PIECE	DESCRIPTION	QTE
1	C1_v2	Fer plat 5" X 3/4" X 32"	1
2	C2_v2	Fer plat 3/4" Découpe Laser	1
3	C3g_v2	Fer plat 1/2" Découpe laser et pliage	1
4	C11	Fer plat 1/4" x 2" x 1.5" Lg	2
5	C11b	Fer plat 1/4" x 2" x 1.5" Lg	2
6	C12	Fer plat 1/4" x 1" x 1" LG	1
7	C6	Fer plat 1/4" x 1" x 7" LG	2
8	C7	Tube rond 1" OD x .095"	1
9	C8	Tige fileté 3/4"-10 UNC x 32"	1
10	C9	Tube rond 1.25" OD x .094"	1
11	C10g	Tige Dia. 1po (Ass. soudé)	1
12	C13	Tige Dia 3/8" x 3/4" Lg.	2
13	92865A802	Steel Hex Head Screw, Zinc-Plated, 5/8"-11 UNC x 2" Lg	4
14	95462A533	Steel Hex Nut, 5/8"-11 UNC	4
15	soc charrue 16po	Soc Charrue- plow share Deep Suck 16" CASE IH 463253R2/	1
16	93604A715	Carriage Bolt, Galvanized Steel, 1/2"-13 UNC x 2-1/2" Lg	2
17	95462A033	Steel Hex Nut, 1/2"-13 UNC	2
18	Pin 0.5po	Etiré rond Ø12	2
19	R-pin	Goupille épingle d'axe, 15x70 Ø4	2
20	95462A538	Steel Hex Nut, 3/4"-10 UNC	2
21	90170A650_PIN WITH LOCKING RING	Lynch pin, 3/16" Dia, 1-5/8" Long	1



Note : Modele gauche montré,  
Le modele droit est symetrique





Date	2019-02-03			# Pièce :	C1_v2
Version	1			Matériaux :	Fer plat 5" X 3/4" X 32"
Outil	Souleveuse à légume	Dessiné par :	Matthieu Brisset	Dans l'ass. :	C - Arracheuse plastique (Gauche et Droite)
				Qté requis :	2
				Note :	

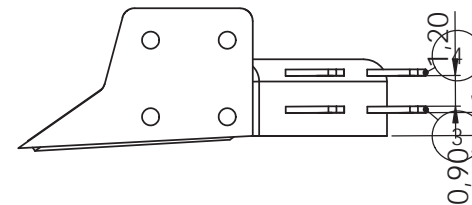
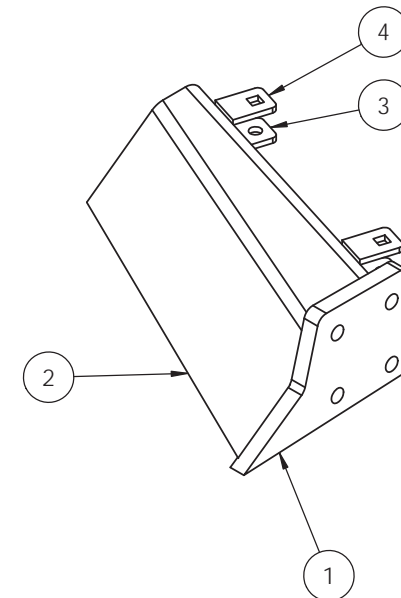
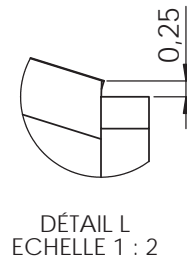
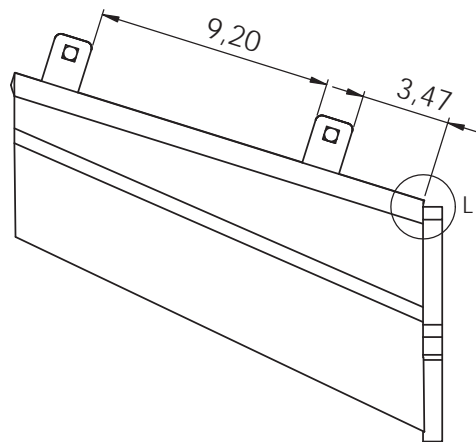


Note : Les trous 1, 2, 3 sont les plus utilisés.  
Le trou 6 est utile pour remonter la dent au complet sur le bati.



Date	2019-02-03		
Version	1		
Outil	Souleveuse à légume	Dessiné par :	Matthieu Brisset
# Pièce :	Ass. Soc arracheuse à plastique		
Description :	Ass. Soc arracheuse à plastique		
Quantité :	1		

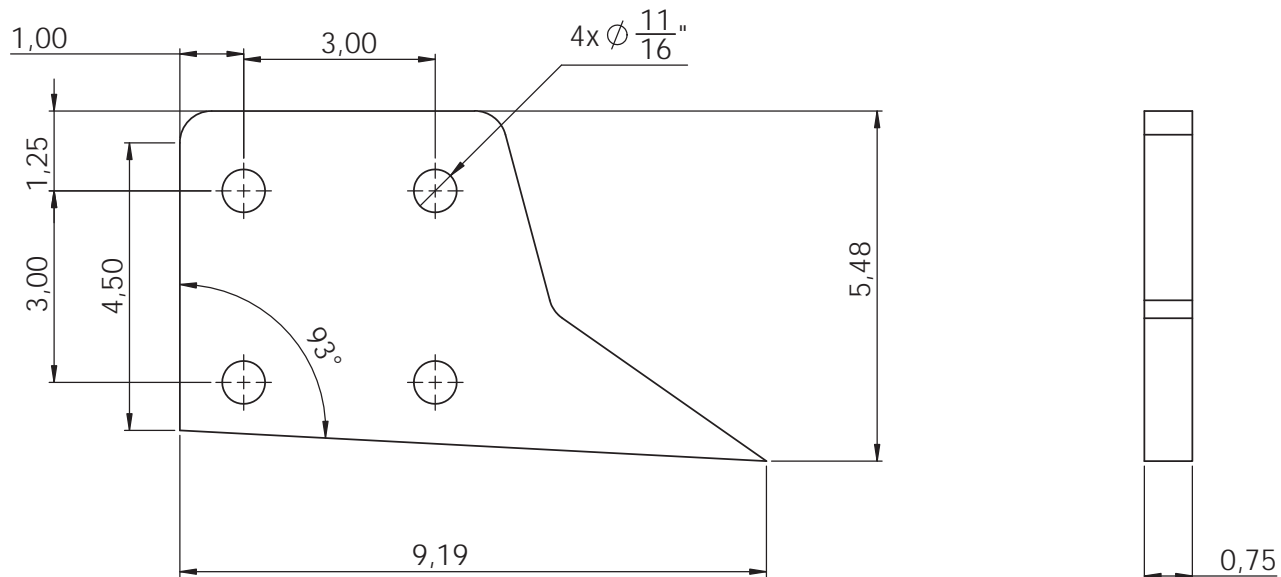
No. ARTICLE	NUMERO DE PIECE	DESCRIPTION	QTE
1	C2_v2	Fer plat 3/4" Découpe Laser	1
2	C3g_v2	Fer plat 1/2" Découpe laser et pliage	1
3	C11	Fer plat 1/4" x 2" x 1.5" Lg	2
4	C11b	Fer plat 1/4" x 2" x 1.5" Lg	2



Note : Modele gauche montré,  
Le modele droit est symetrique

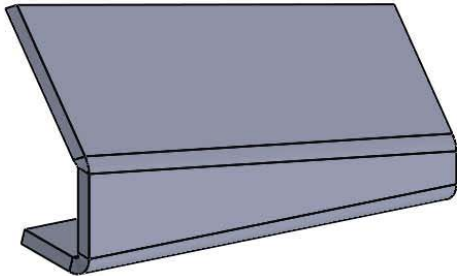


Date	2019-02-03			# Pièce :	C2_v2
Version	1			Matériaux :	Fer plat 3/4" Découpe Laser
Outil	Souleveuse à légume	Dessiné par :	Matthieu Brisset	Dans l'ass. :	C - Arracheuse plastique (Gauche et Droite)
				Qté requis :	2
				Note :	

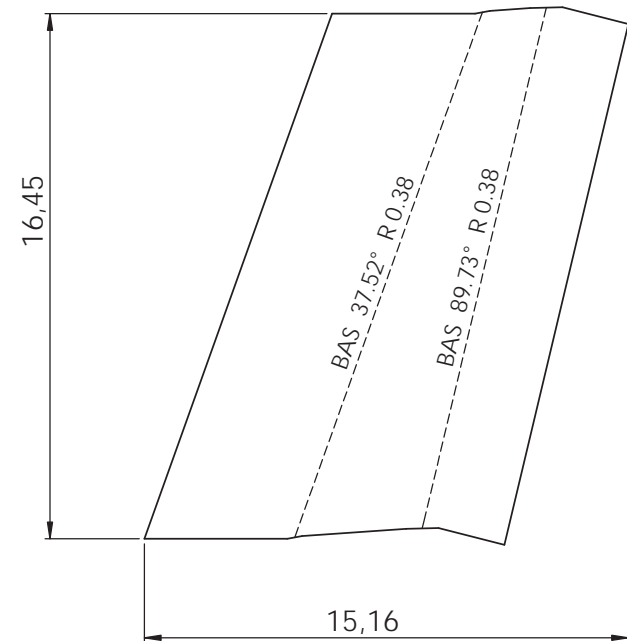
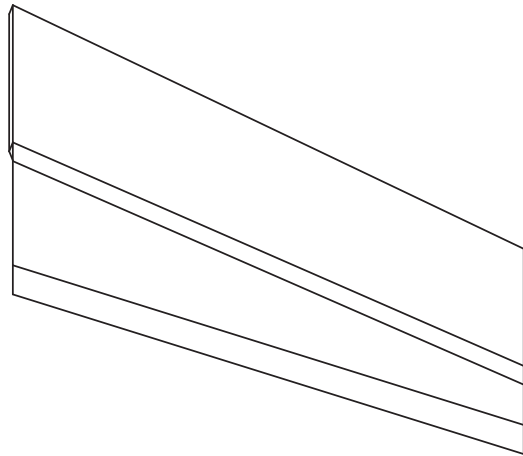
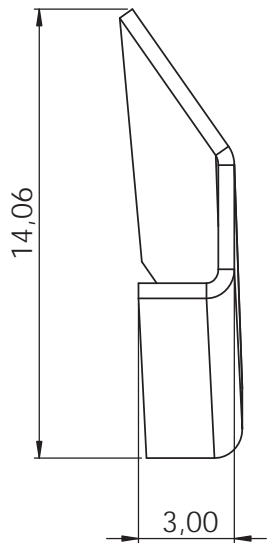




Date	2019-02-03			# Pièce :	C3g_v2
Version	1			Matériaux :	Fer plat 1/2" Découpe laser et pliage
Outil	Souleveuse à légume	Dessiné par :	Matthieu Brisset	Dans l'ass. :	C - Arracheuse plastique (Gauche)
				Qté requis :	1
				Note :	



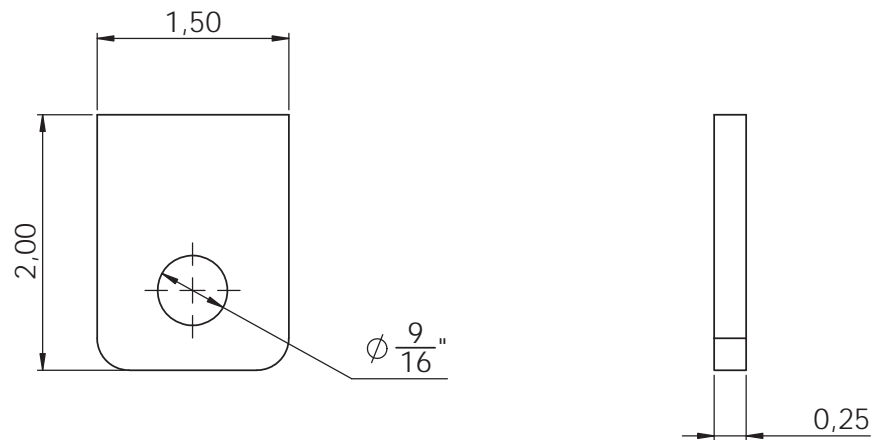
Découpe Laser + Pliage



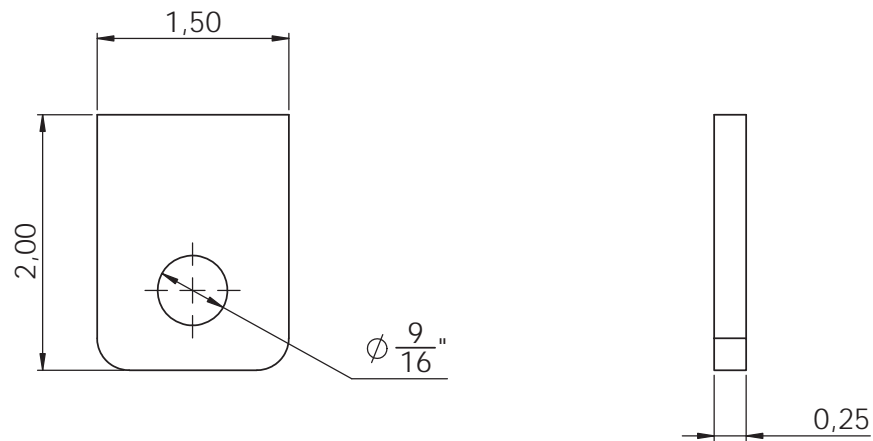
Note : Modele gauche montré,  
Le modele droit est symetrique





Date	2019-02-03			# Pièce :	C11
Version	1			Matériaux :	Fer plat 1/4" x 2" x 1.5" Lg
Outil	Souleveuse à légume	Dessiné par :	Matthieu Brisset	Dans l'ass. :	C - Arracheuse plastique (Gauche et Droite)
				Qté requis :	2
				Note :	


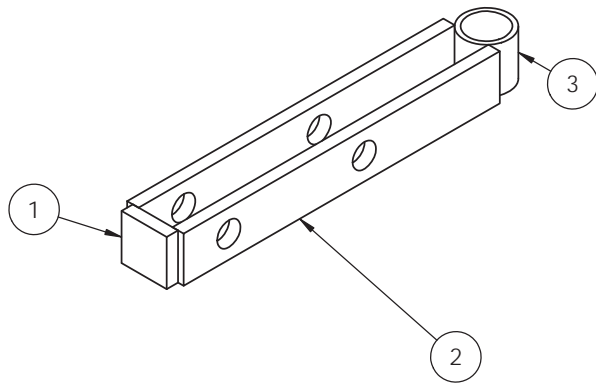


Date	2019-02-03			# Pièce :	C11
Version	1			Matériaux :	Fer plat 1/4" x 2" x 1.5" Lg
Outil	Souleveuse à légume	Dessiné par :	Matthieu Brisset	Dans l'ass. :	C - Arracheuse plastique (Gauche et Droite)
				Oté requis :	2
				Note :	

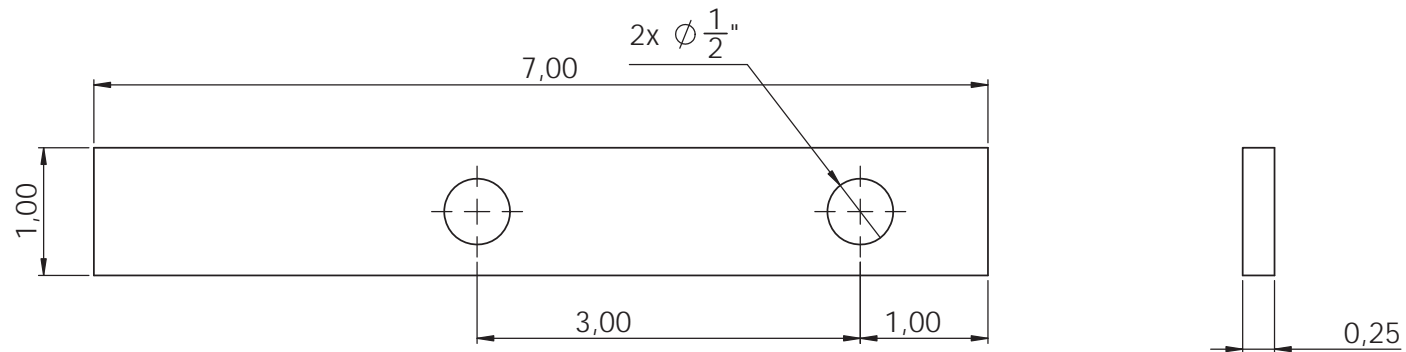


Date	2019-02-03		
Version	1		
Outil	Souleveuse à légume	Dessiné par :	Matthieu Brisset
# Pièce :	Ass. support tige ajustement		
Description :	Ass. Support tige ajustement arracheuse		
Quantité :	2		


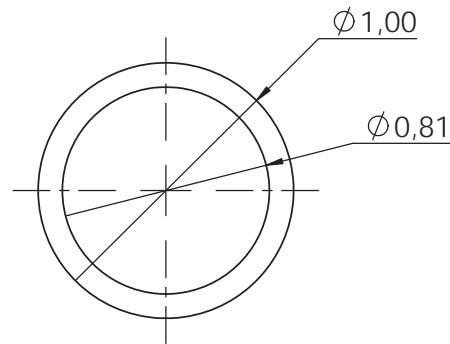
No. ARTICLE	NUMERO DE PIECE	DESCRIPTION	QTE
1	C12	Fer plat 1/4" x 1" x 1" LG	1
2	C6	Fer plat 1/4" x 1" x 7" LG	2
3	C7	Tube rond 1" OD x .095"	1



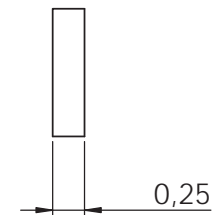
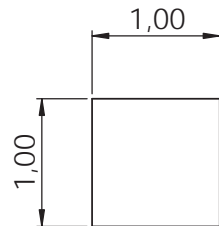
Date	2019-02-03			# Pièce :	C6
Version	1			Matériaux :	Fer plat 1/4" x 1" x 7" LG
Outil	Souleveuse à légume	Dessiné par :	Matthieu Brisset	Dans l'ass. :	C - Arracheuse plastique (Gauche et Droite)
				Qté requis :	2
				Note :	




Date	2019-02-03			# Pièce :	C7
Version	1			Matériaux :	Tube rond 1" OD x .095"
Outil	Souleveuse à légume	Dessiné par :	Matthieu Brisset	Dans l'ass. :	C - Arracheuse plastique (Gauche et Droite)
				Qté requis :	2
				Note :	

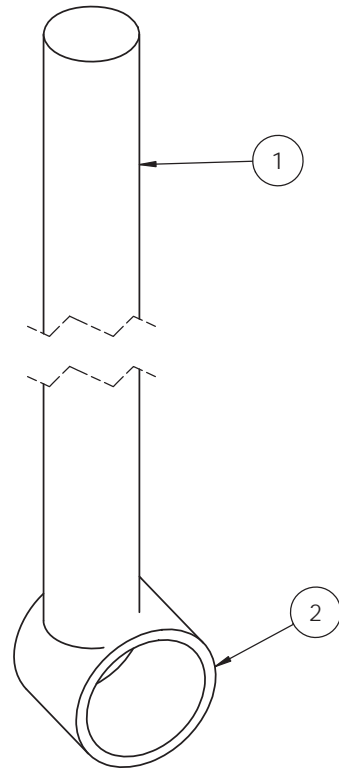


Date	2019-02-03			# Pièce :	C12
Version	1			Matériaux :	Fer plat 1/4" x 1" x 1" LG
Outil	Souleveuse à légume	Dessiné par :	Matthieu Brisset	Dans l'ass. :	C - Arracheuse plastique (Gauche et Droite)
				Qté requis :	2
				Note :	



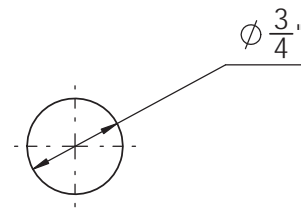
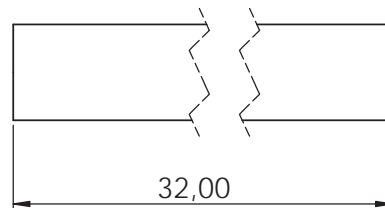
Date	2019-02-03			No. ARTICLE	NUMERO DE PIECE	DESCRIPTION	QTE
Version	1			1	C8	Tige fileté 3/4"-10 UNC x 32"	1
Outil	Souleveuse à légume	Dessiné par :	Matthieu Brisset	2	C9	Tube rond 1.25" OD x .094"	1

# Pièce :	Ass. Tige ajustement
Description :	Ass. Tige d'ajustement arracheuse à plastique
Quantité :	2

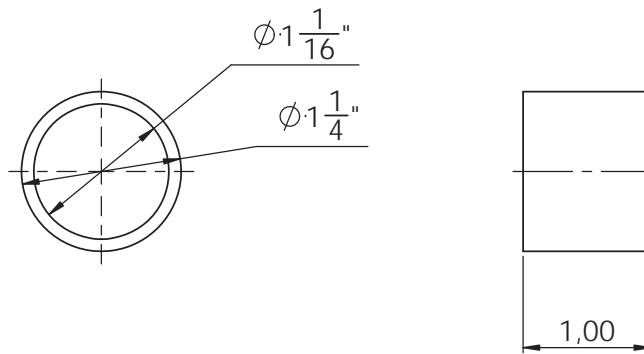




Date	2019-02-03			# Pièce :	C8
Version	1			Matériaux :	Tige fileté 3/4"-10 UNC x 32"
Outil	Souleveuse à légume	Dessiné par :	Matthieu Brisset	Dans l'ass. :	C - Arracheuse plastique (Gauche et Droite)
				Qté requis :	2
				Note :	



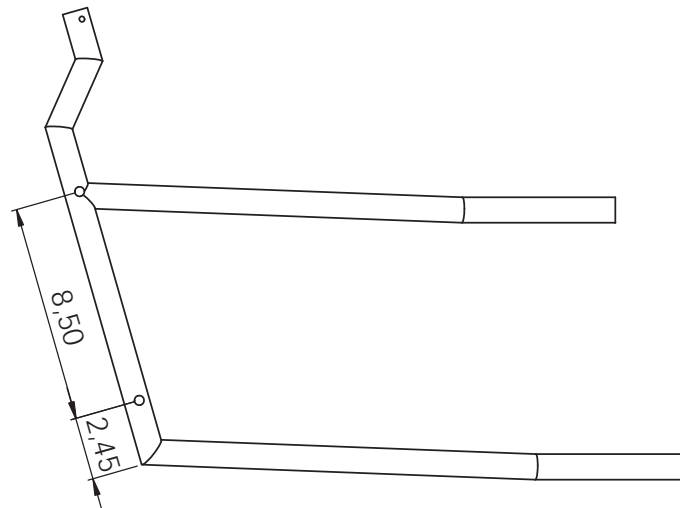
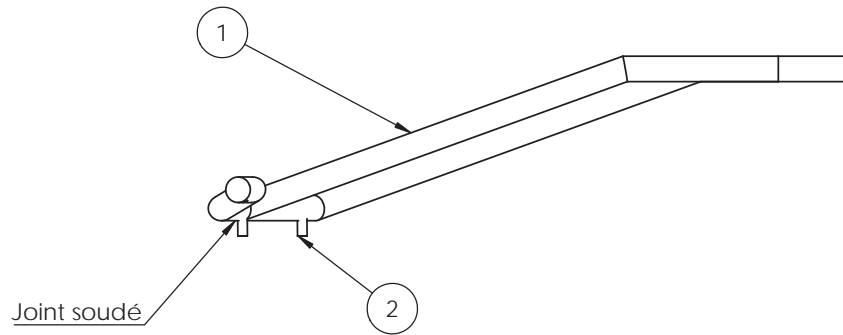
Date	2019-02-03			# Pièce :	C9
Version	1			Matériaux :	Tube rond 1.25" OD x .094"
Outil	Souleveuse à légume	Dessiné par :	Matthieu Brisset	Dans l'ass. :	C - Arracheuse plastique (Gauche et Droite)
				Qté requis :	2
				Note :	



Date	2019-02-03		
Version	1		
Outil	Souleveuse à légume	Dessiné par :	Matthieu Brisset



No. ARTICLE	NUMERO DE PIECE	DESCRIPTION	QTE
1	C10g	Tige Dia. 1po (Ass. soudé)	1
2	C13	Tige Dia 3/8" x 3/4" Lg.	2


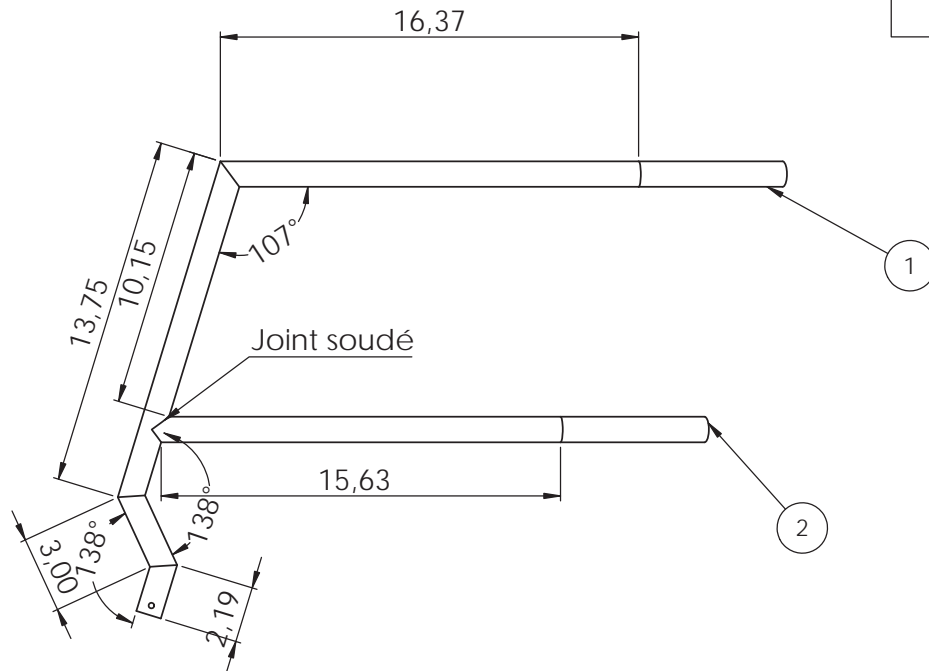
# Pièce :	Ass. Chasse plastique
Description :	Ass. Chasse plastique arracheuse
Quantité :	1 gauche, 1 droit



Note : Modele gauche montré,  
Le modele droit est symetrique



Date	2019-02-03			# Pièce :	C10g
Version	1			Matériaux :	Tige Dia. 1po (Ass. soudé)
Outil	Souleveuse à légume	Dessiné par :	Matthieu Brisset	Dans l'ass. :	C - Arracheuse plastique (Gauche et Droite)
				Qté requis :	1 gauche, 1 droit
				Note :	


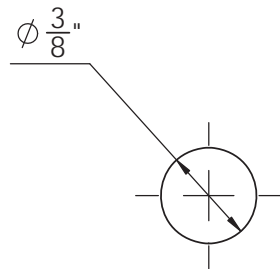




Note : Modele gauche montré,  
Le modele droit est symetrique

No. ARTICLE	QTE	DESCRIPTION	LONGUEUR
1	1	Tige Dia. 1po Plié	41.41
2	1	Tige Dia. 1po Plié	21.75

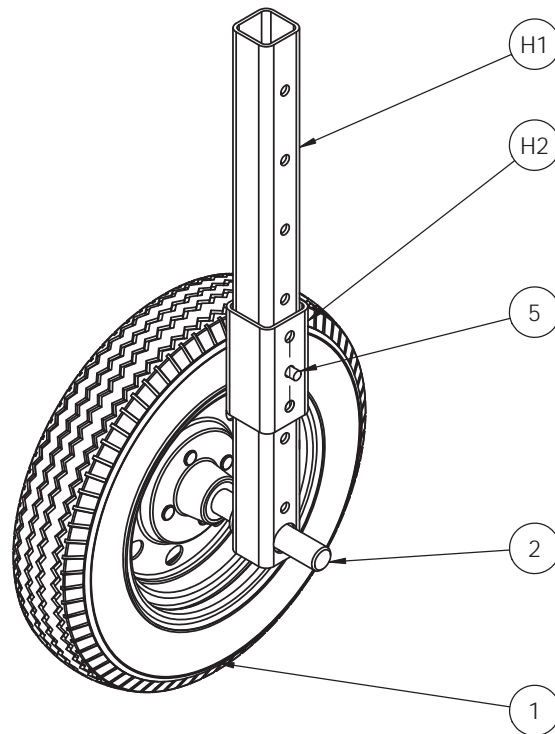


Date	2019-02-03			# Pièce :	C13
Version	1			Matériaux :	Tige Dia 3/8" x 3/4" Lg.
Outil	Souleveuse à légume	Dessiné par :	Matthieu Brisset	Dans l'ass. :	C - Arracheuse plastique (Gauche et Droite)
				Qté requis :	2
				Note :	

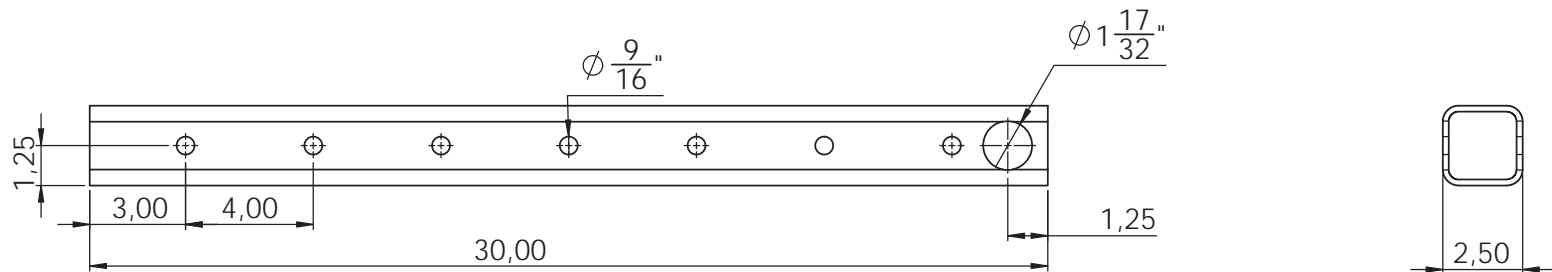


Date	2019-02-03		
Version	1		
Outil	Souleveuse à légume	Dessiné par :	Matthieu Brisset
# Pièce :	H		
Description :	Ass. Roue de jauge		
Quantité :	2		

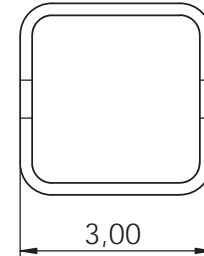
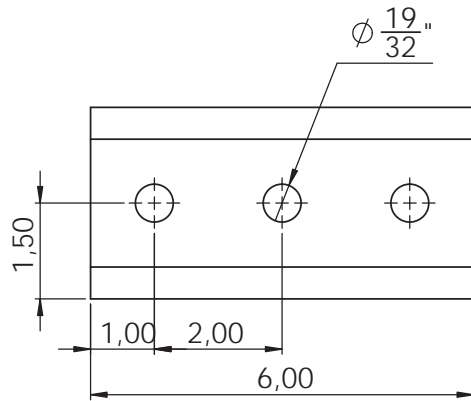
No. ARTICLE	NUMERO DE PIECE	DESCRIPTION	QTE
1	pneu	Pneu et jante	1
2	moyeu roue	Moyeu de roue	1
3	H1	Tube carré 2.5" x .190" x 30"	1
4	H2	Tube carré 3" x 3/16" x 6" Long	1
5	Pin Dia .5 x 4po	Pin Dia 1/2" x 4" min	1



Date	2019-02-03			# Pièce :	H1
Version	1			Matériaux :	Tube carré 2.5" x .190" x 30"
Outil	Souleveuse à légume	Dessiné par :	Matthieu Brisset	Dans l'ass. :	S - Ass. Support ajustable lame/arracheuse
				Qté requis :	2
				Note :	



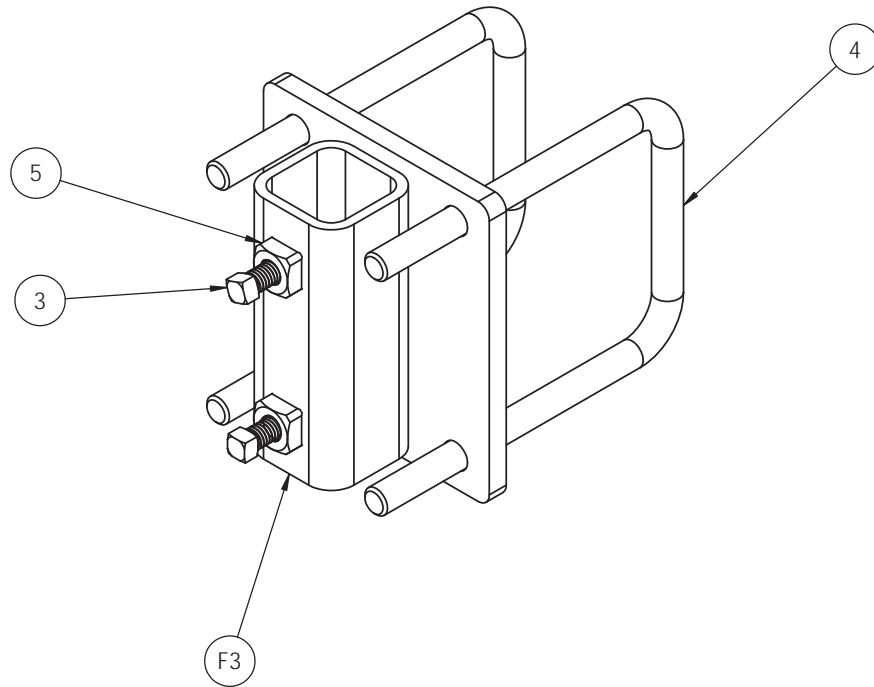
Date	2019-02-03			# Pièce :	H2
Version	1			Matériaux :	Tube carré 3" x 3/16" x 6" Long
Outil	Souleveuse à légume	Dessiné par :	Matthieu Brisset	Dans l'ass. :	S - Ass. Support ajustable lame/arracheuse
				Qté requis :	2
				Note :	







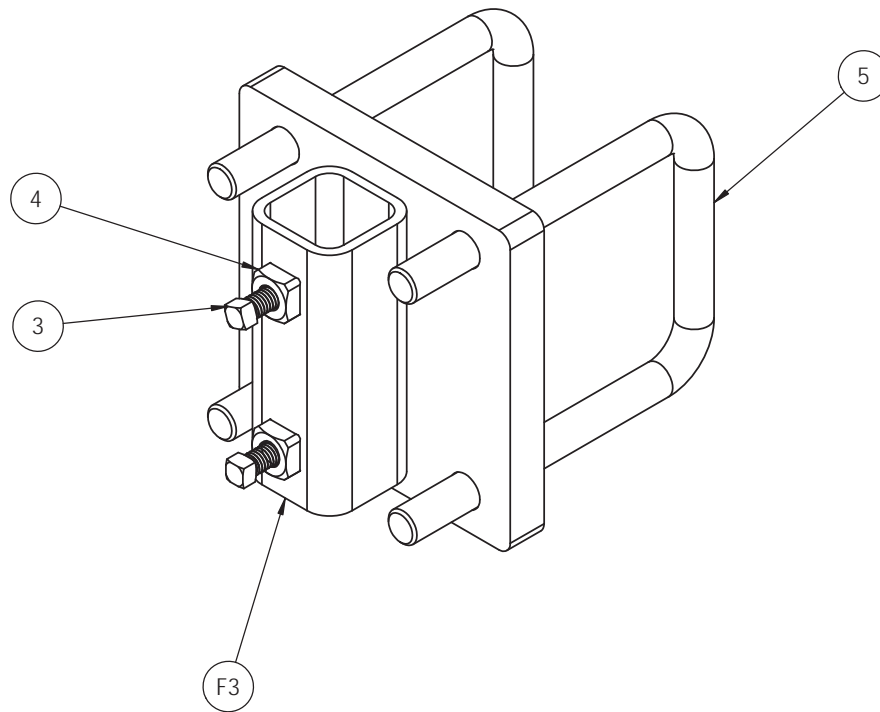
Date	2019-02-03		
Version	1		
Outil	Souleveuse à légume	Dessiné par :	Matthieu Brisset
# Pièce :	F_coutre		
Description :	Ass. Support Coutre Carré 1.625po		
Quantité :	1 ou 2		



No. ARTICLE	NUMERO DE PIECE	DESCRIPTION	QTE
1	F3	Tube carré 2" x .190" x 5" Long	1
2	F4	Fer Plat 5" x 3/8" x 5 5/8"	1
3	92308A624	Vis Serrage 7/16-14 UNC x 1"	2
4	U-Bolt	Square U-Bolt Zinc 1/2-13 UNC X 3" large X 5 1/2" long	2
5	93975A350	Weld nut carré 7/16"-14	2

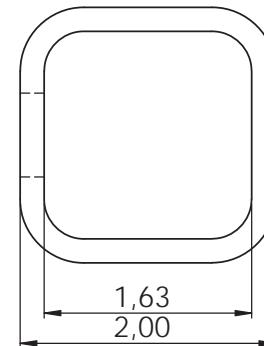
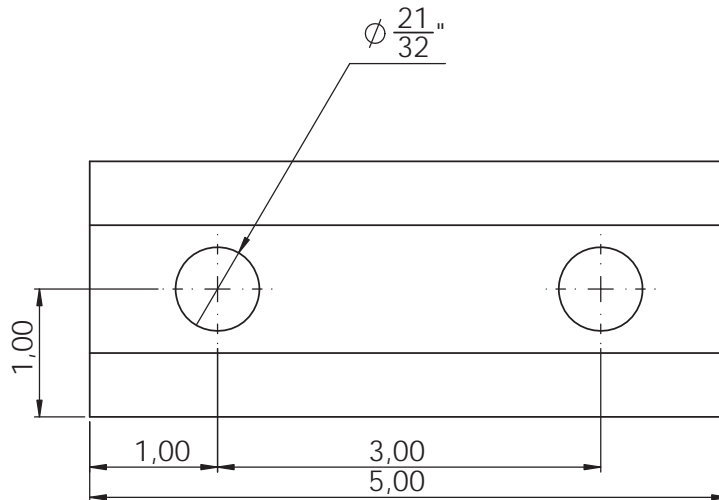




Date	2019-02-03		
Version	1		
Outil	Souleveuse à légume	Dessiné par :	Matthieu Brisset
# Pièce :	F		
Description :	Ass. Support Double Spire		
Quantité :	1 ou 2		

No. ARTICLE	NUMERO DE PIECE	DESCRIPTION	QTE
1	F3	Tube carré 2" x .190" x 5" Long	1
2	F5	Fer plat 3/4" x 6" x 6.13" Lg.	1
3	92308A624	Vis Serrage 7/16-14 UNC x 1"	2
4	93975A350	Weld nut carré 7/16"-14	2
5	U-Bolt	Square U-Bolt 5/8-11UNC 4"Int. x 6.5"Lg	2


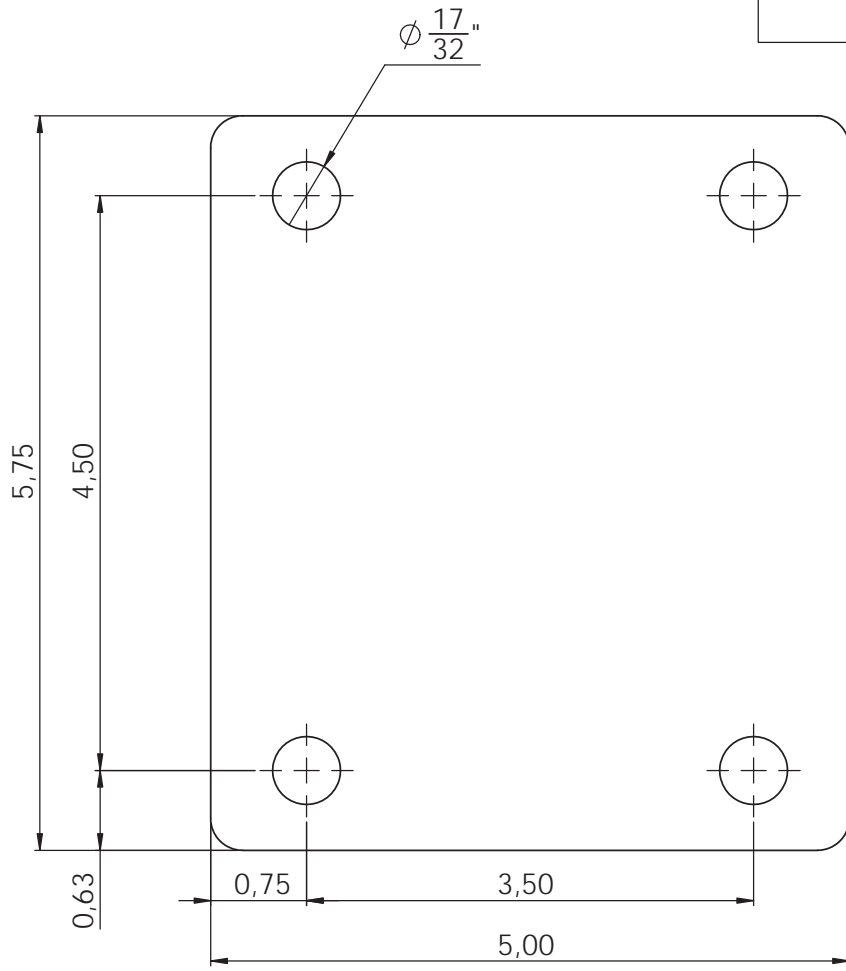




Date	2019-02-03			# Pièce :	F3
Version	1			Matériaux :	Tube carré 2" x .190" x 5" Long
Outil	Souleveuse à légume	Dessiné par :	Matthieu Brisset	Dans l'ass. :	F - Ass. Support coudre carré
				Qté requis :	1
				Note :	

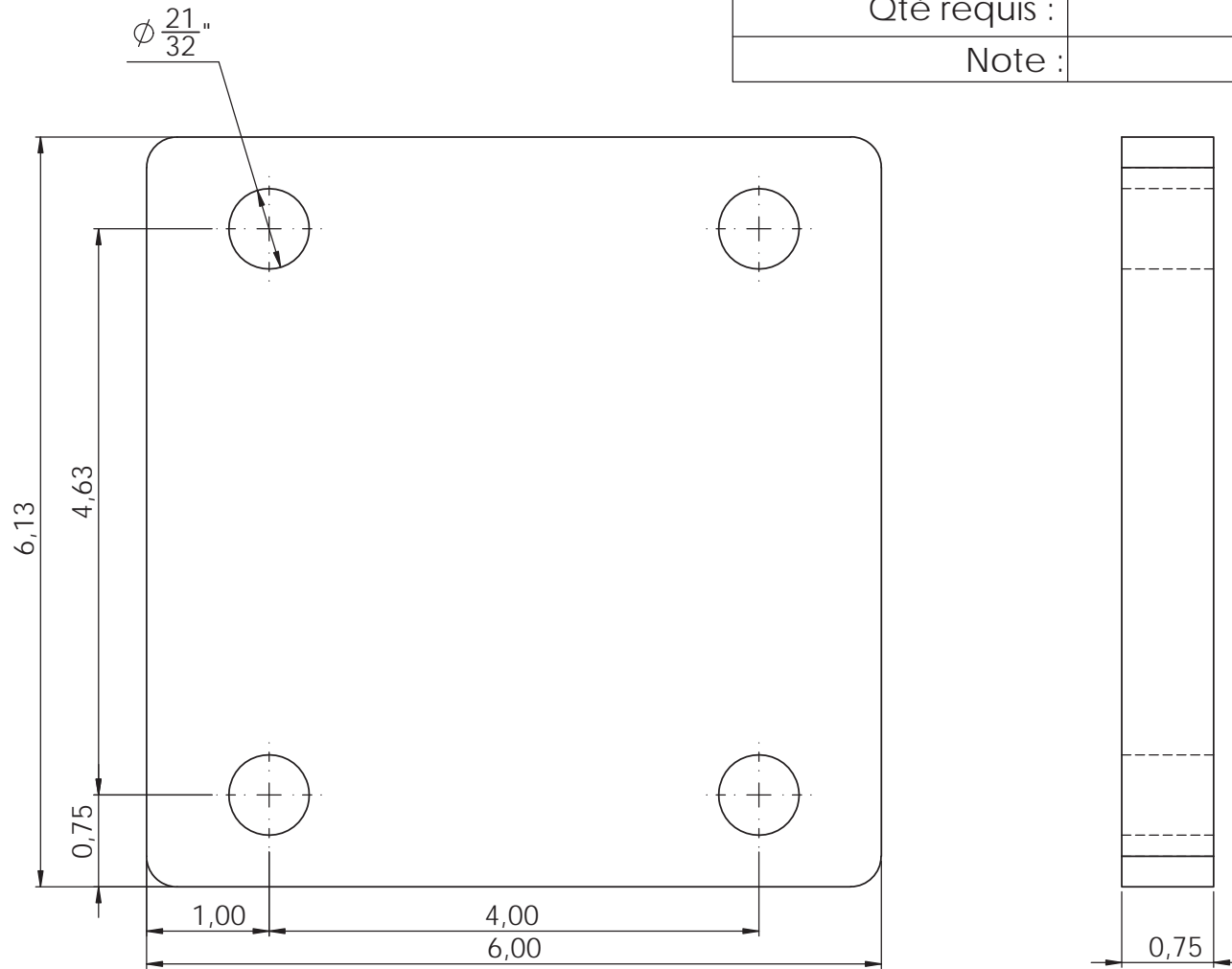




Date	2019-02-03			# Pièce :	F4
Version	1				
Outil	Souleveuse à légume	Dessiné par :	Matthieu Brisset	Matériaux :	Fer Plat 5" x 3/8" x 5 5/8"

Dans l'ass. :	F - Ass. Support coudre
Qté requis :	1
Note :	

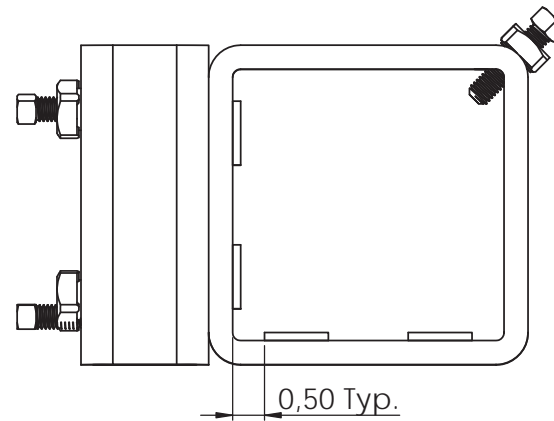
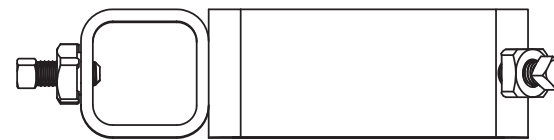
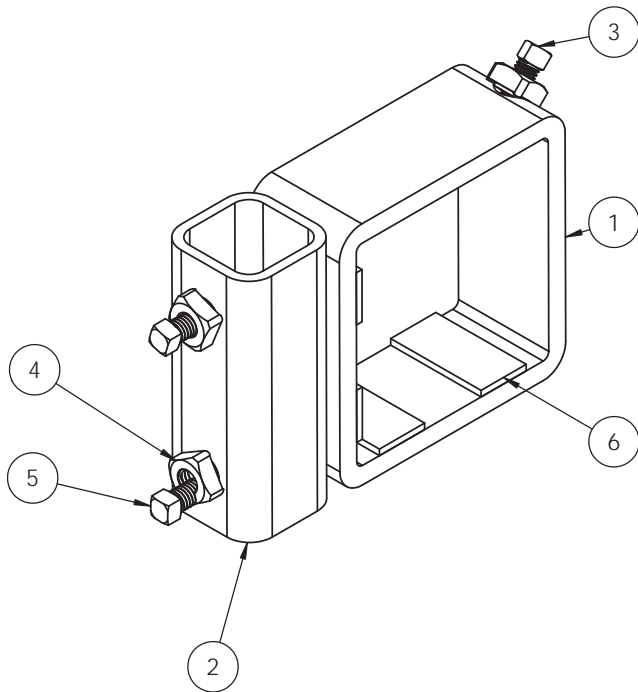




Date	2019-02-03			# Pièce :	F5
Version	1			Matériaux :	Fer plat 3/4" x 6" x 6.13" Lg.
Outil	Souleveuse à légume	Dessiné par :	Matthieu Brisset	Dans l'ass. :	F - Ass. Support coudre
				Qté requis :	5 ou 6
				Note :	

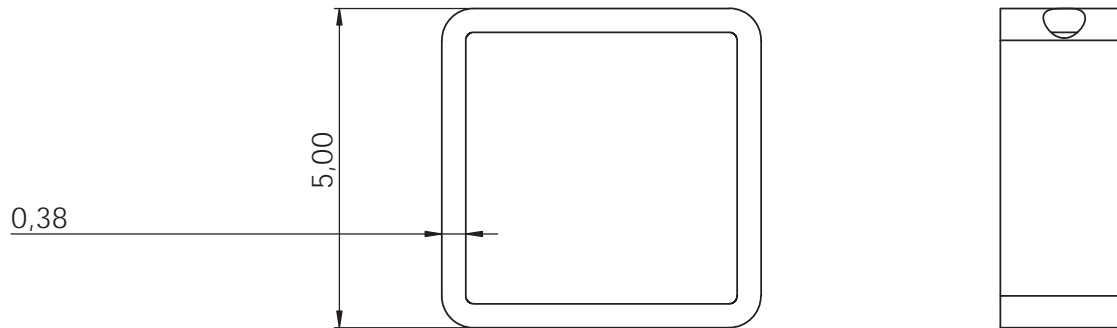


Date	2019-02-03		
Version	1		
Outil	Souleveuse à légume	Dessiné par :	Matthieu Brisset
# Pièce :	I1		
Description :	Ass. Support (Low-Profile) Coutre Carré 1.625po		
Quantité :	1 ou 2		

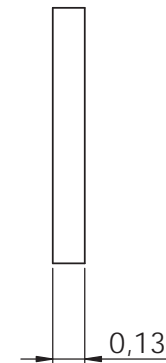
No. ARTICLE	NUMERO DE PIECE	DESCRIPTION	QTE
1	I1	Tube carré 5" x 5" x 3/8" x 2" Lg	1
2	F3	Tube carré 2" x .190" x 5" Long	1
3	92308A628	Vis Serrage 7/16-14 UNC x 1.5"	1
4	93975A350	Weld nut carré 7/16"-14	3
5	92308A624	Vis Serrage 7/16-14 UNC x 1"	2
6	I3	Fer plat 1" x 1/8" x 2" Lg.	4





Date	2019-02-03			# Pièce :	I1
Version	1			Matériaux :	Tube carré 5" x 5" x 3/8" x 2" Lg
Outil	Souleveuse à légume	Dessiné par :	Matthieu Brisset	Dans l'ass. :	F - Ass. Support coutre
				Qté requis :	1 ou 2
				Note :	



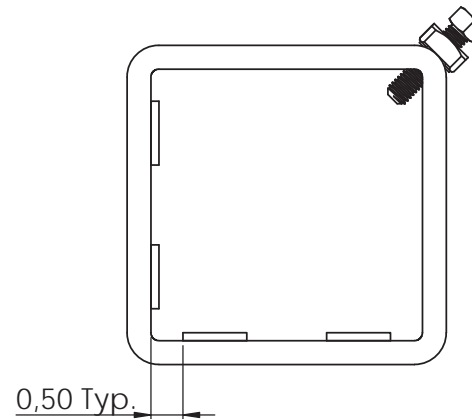
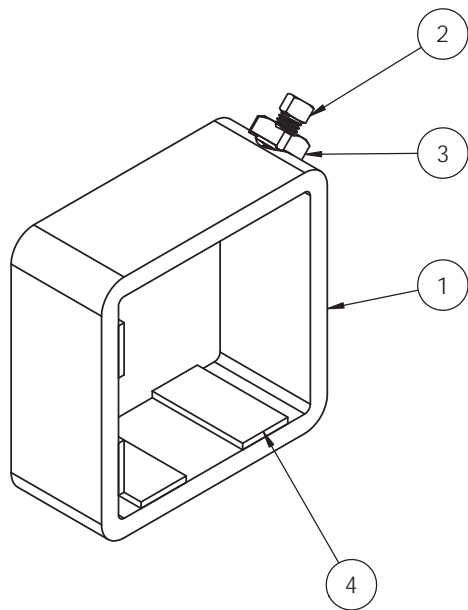
Date	2019-02-03			# Pièce :	13
Version	1			Matériaux :	Fer plat 1" x 1/8" x 2" Lg.
Outil	Souleveuse à légume	Dessiné par :	Matthieu Brisset	Dans l'ass. :	S - Ass. Support ajustable lame/arracheuse
				Qté requis :	16
				Note :	







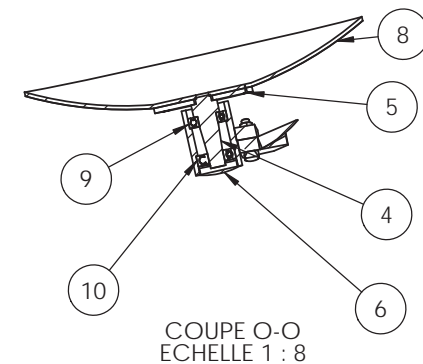
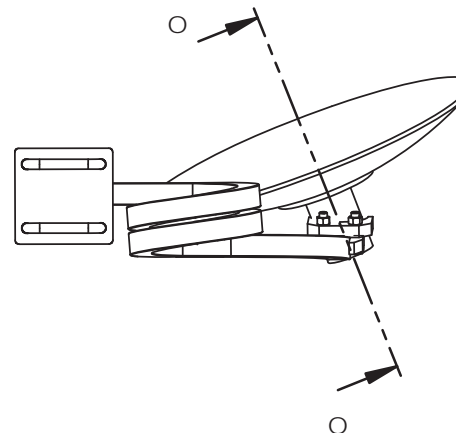
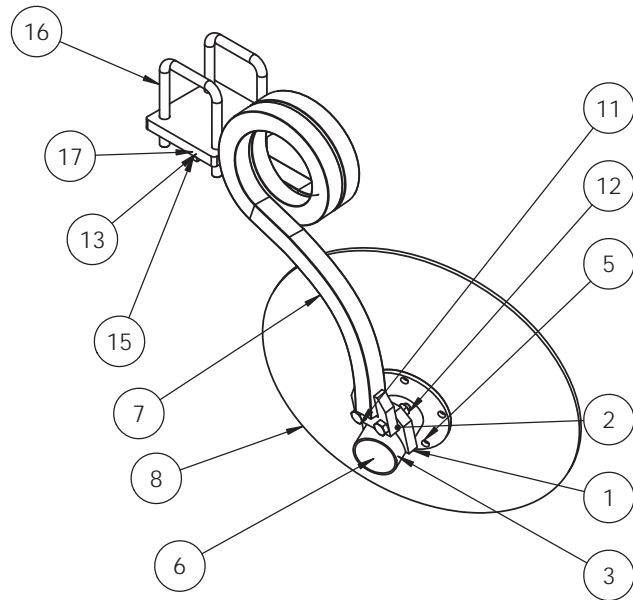
Date	2019-02-03		
Version	1		
Outil	Souleveuse à légume	Dessiné par :	Matthieu Brisset
# Pièce :	I2		
Description :	Ass. Support (Low-Profile) à souder		
Quantité :	1 ou 2		

No. ARTICLE	NUMERO DE PIECE	DESCRIPTION	QTE
1	I1	Tube carré 5" x 5" x 3/8" x 2" Lg	1
2	92308A628	Vis Serrage 7/16-14 UNC x 1.5"	1
3	93975A350	Weld nut carré 7/16"-14	1
4	I3	Fer plat 1" x 1/8" x 2" Lg.	4



Date	2019-02-03		
Version	1		
Outil	Souleveuse à légume	Dessiné par :	Matthieu Brisset
# Pièce :	Kg		
Description :	Ass. disque de butteuse et support gauche		
Quantité :	4 ou 6		

No. ARTICLE	NUMERO DE PIECE	DESCRIPTION	QTE
1	D1	Lien moyeu-bracket double spire - Fer plat 3" X 3/4" X 4"	1
2	D2	Lien bracket moyeu-souble spire - Fer Plat 3" x 3/4"	1
3	Moyeuxg	Moyeu	1
4	Arbre	Arbre du palier	1
5	coupelle - 5 trous DMI	Coupelle 5 trous diam.160	1
6	Cabochoon palier	Cabochoon	1
7	Dent double spires gauche section 1,375	Dent double spire gauche 30x30 - 500mm sous bati	1
8	disque lisse diam 610 fond plat 5 trous	Disque Ø610x6 ; fond plat Ø160 ; 5 trous entraxe perçage 128 Ø14.5	1
9	6205-2RS C3	Roulement 6205-2RS C3	1
10	6206-2RS C3	Roulement 6206-2RS C3	1
11	Bolt	Hex bolt 1/2-13UNC gr.5 x 1.25" Lg	2
12	Nut	Hex Nut 1/2-13UNC gr.5	2
13	F3	Tube carré 2" x .190" x 5" Long	1
14	F5	Fer plat 3/4" x 6" x 6.13" Lg.	1
15	92308A624	Vis Serrage 7/16-14 UNC x 1"	2
16	U-Bolt	Square U-Bolt 5/8-11UNC 4"Int. x 6.5"Lg	2
17	93975A350	Weld nut carré 7/16"-14	2

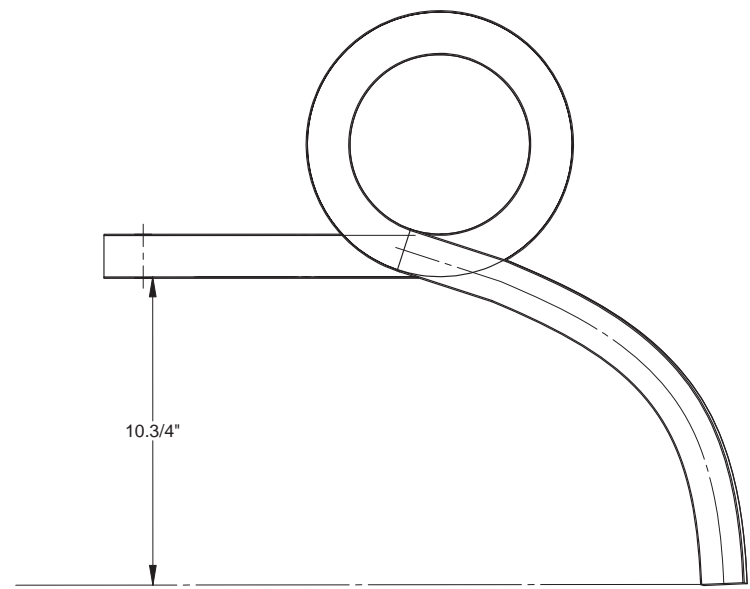


Note : Modele gauche montré,  
Le modele droit est symetrique

Date	2016/10/15	 CAPÉ Coopérative pour l'agriculture de proximité écologique	 ÉCOLE PROFESSIONNELLE DE SAINT-HYACINTHE COMMISSION SCOLAIRE DE SAINT-HYACINTHE
Version	1		
Outil	Déchaumeuse à Planche		

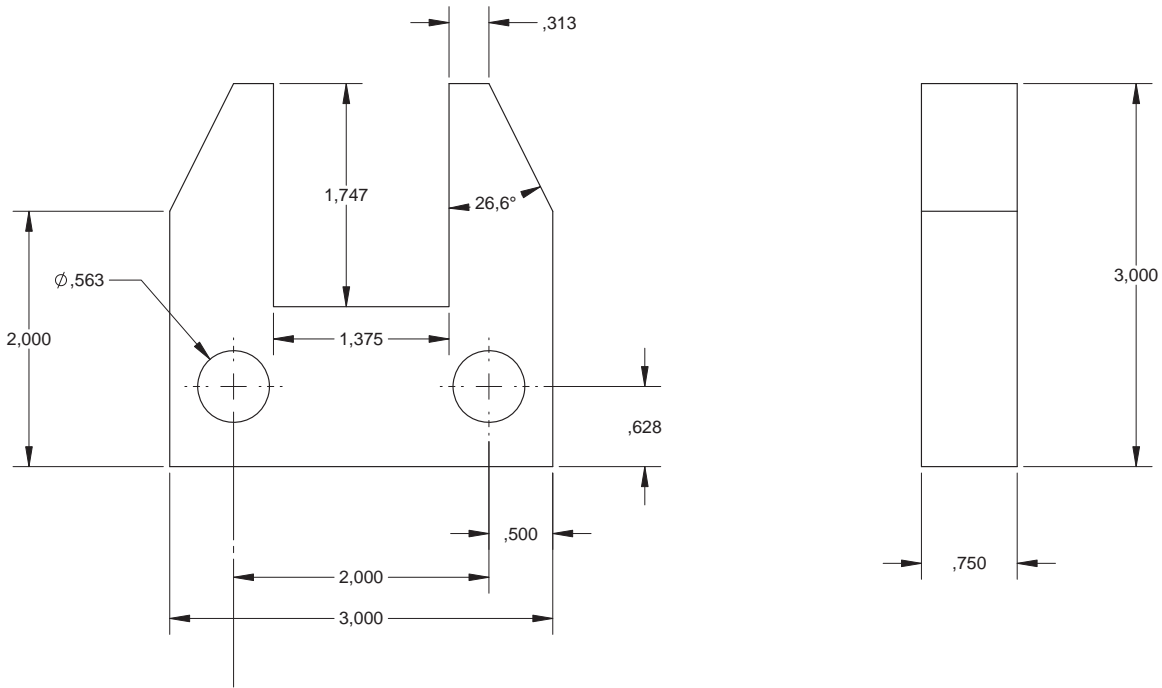
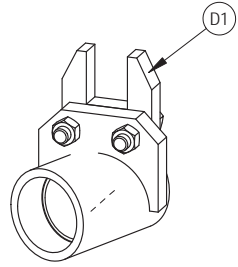


# patte spirale.



Date	2016/10/15	 Coopérative pour l'agriculture de proximité écologique	 ÉCOLE PROFESSIONNELLE DE SAINT-HYACINTHE COMMISSION SCOLAIRE DE SAINT-HYACINTHE
Version	1		
Outil	Déchaumeuse à Planche		

Lien moyeu-patte spirale, pièce D1.



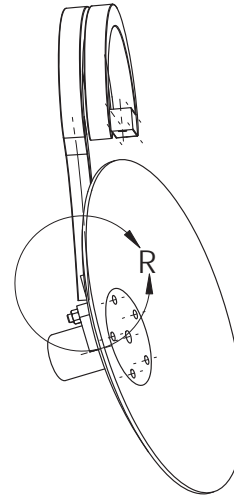
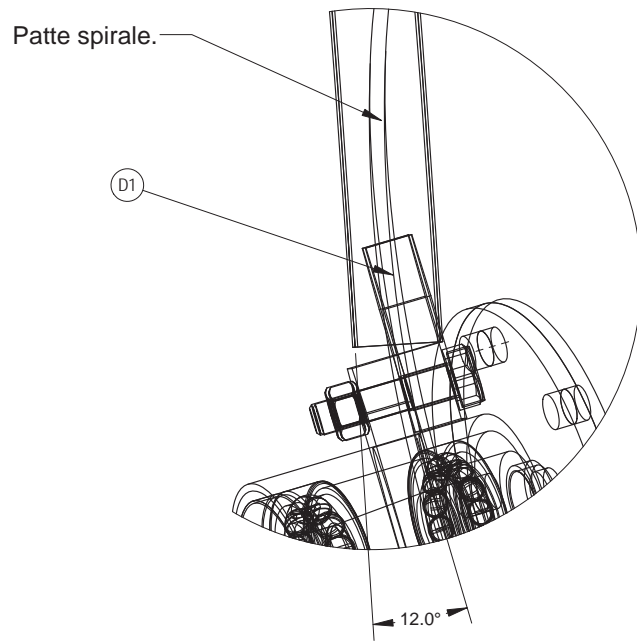
**SolidWorks Educational License**  
**Instructional Use Only**

NUMÉRO DE PIÈCE	DESCRIPTION	LONGUEUR	QTÉ.
D1	Fer plat 3" X 3/4"	3"	10

Date	2016/10/15		
Version	1		
Outil	Déchaumeuse à Planche		



Lien moyeu-patte spirale;  
position de la pièce D1 sur la  
patte spirale.

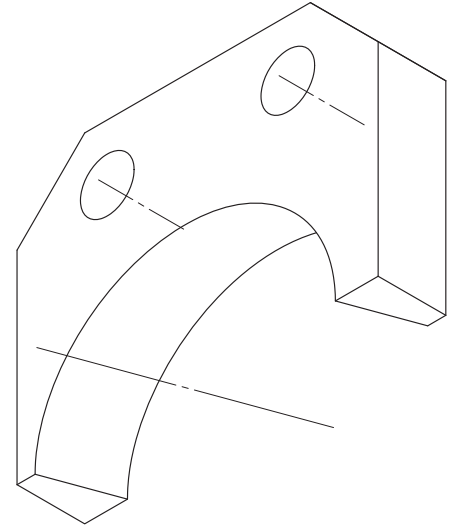
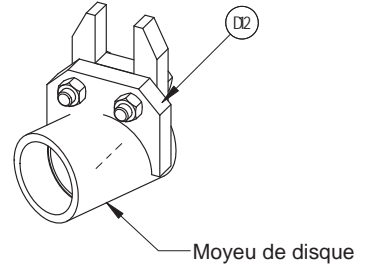
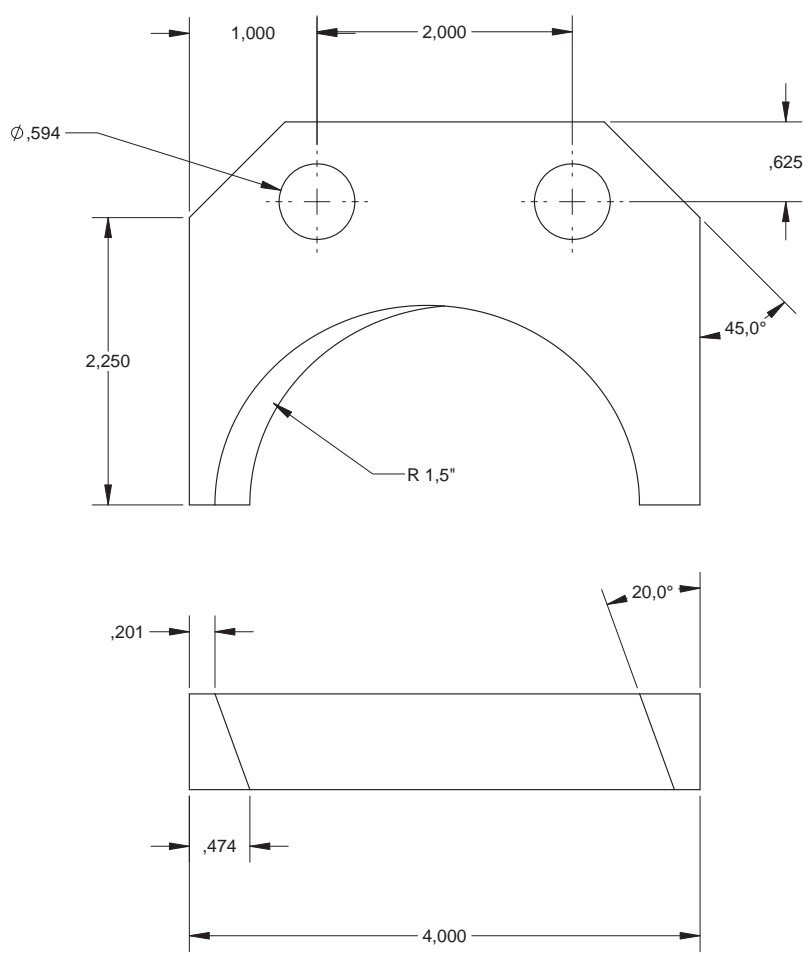


DETAIL R  
SCALE 1 : 2

Date	2016/10/15		
Version	1		
Outil	Déchaumeuse à Planche		



# Lien moyeu-patte spirale, pièce D2

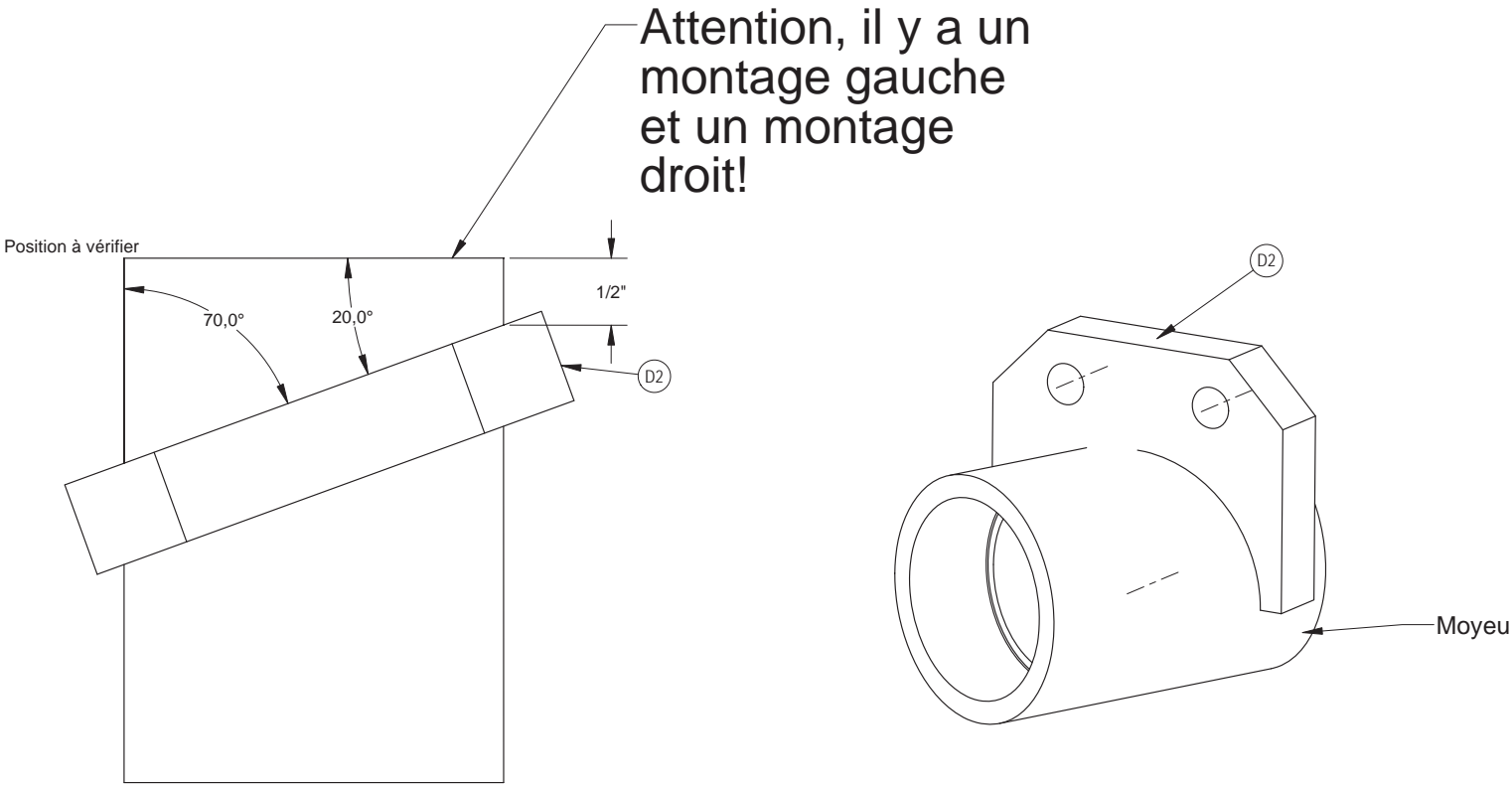


**SolidWorks Educational License  
Instructional Use Only**

NUMÉRO DE PIÈCE	DESCRIPTION	Longueur	QTÉ.
D2	Fer plat 3" X 3/4"	4"	10

Date	2016/10/15		
Version	1		
Outil	Déchaumeuse à Planche		

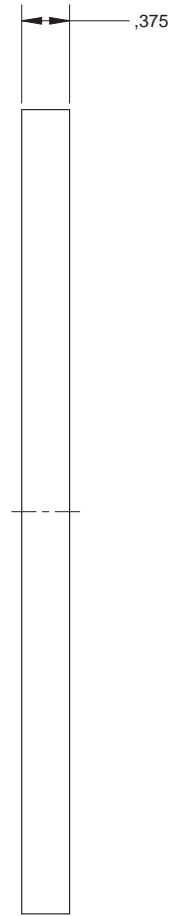
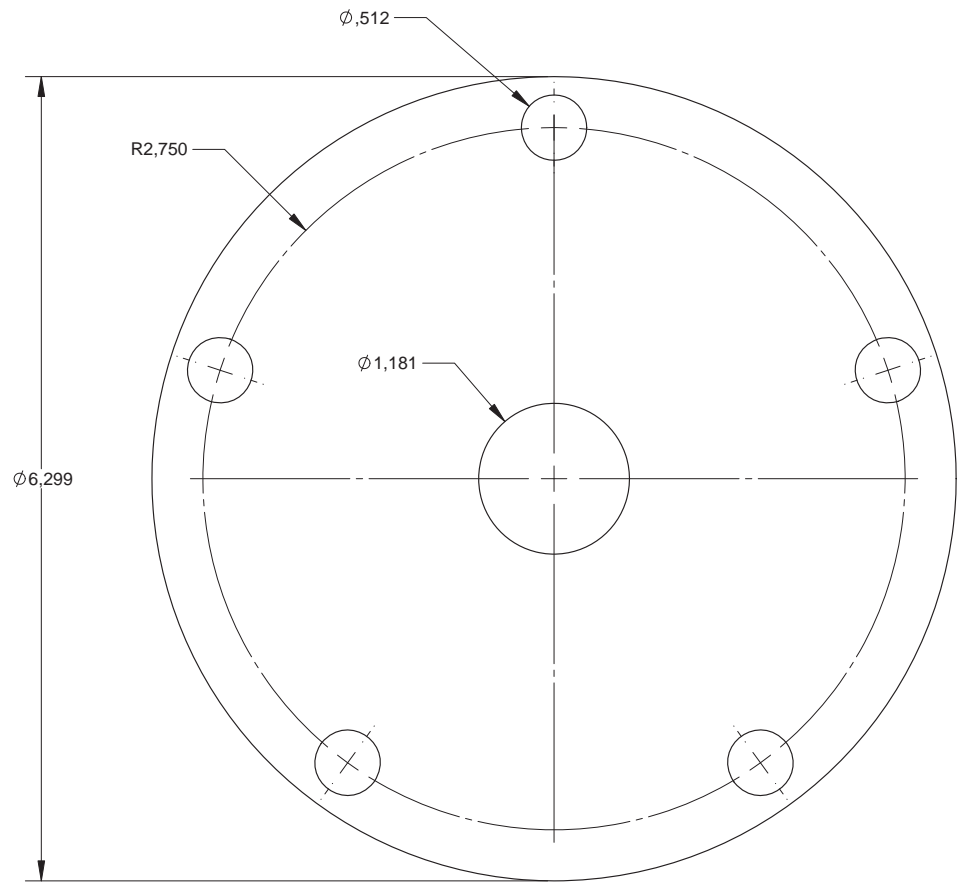
# Lien moyeu-patte spirale, positionnement de la pièce D2.



Date	2016/10/15		
Version	1		
Outil	Déchaumeuse à Planche		



# Coupelle de disque DMI 5 trous

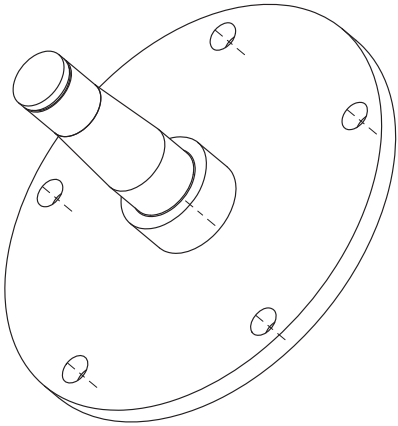





Date	2016/10/15		
Version	1		
Outil	Déchaumeuse à Planche		

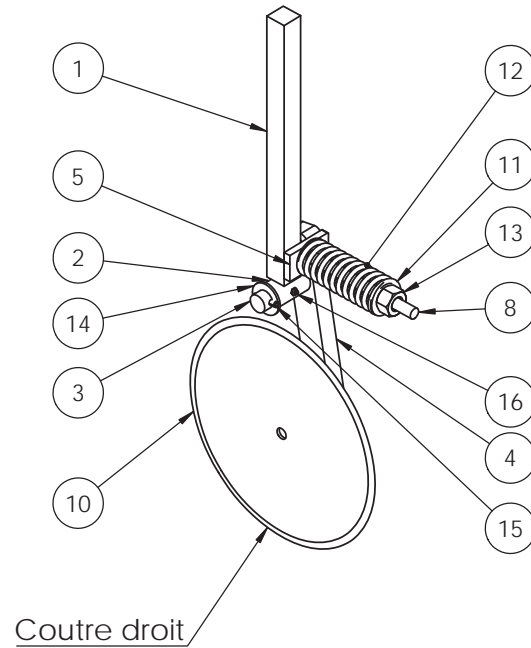
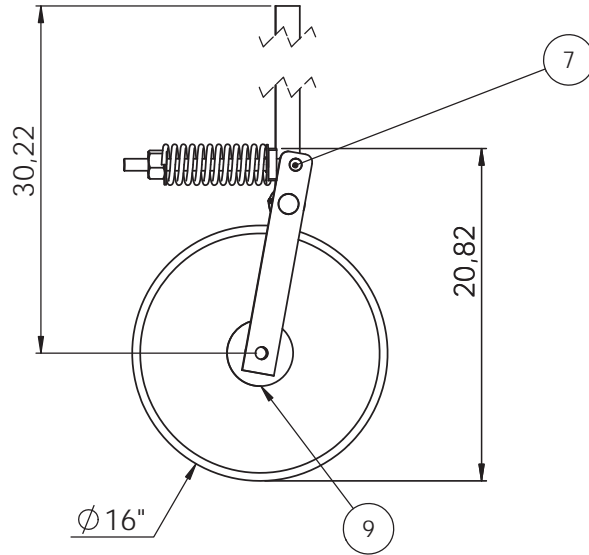
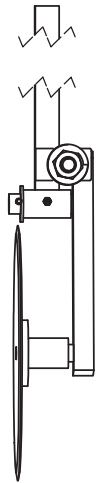
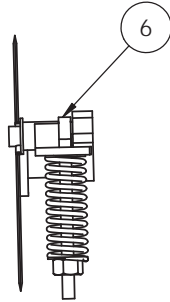


# Position de la coupelle de disque et de l'arbre de moyeu.





Date	2019-02-03	
Version	1	
Outil	Souleveuse à légume	Dessiné par :
# Pièce :	E_v2	
Description :	Coutre à ressort droit	
Quantité :	1	

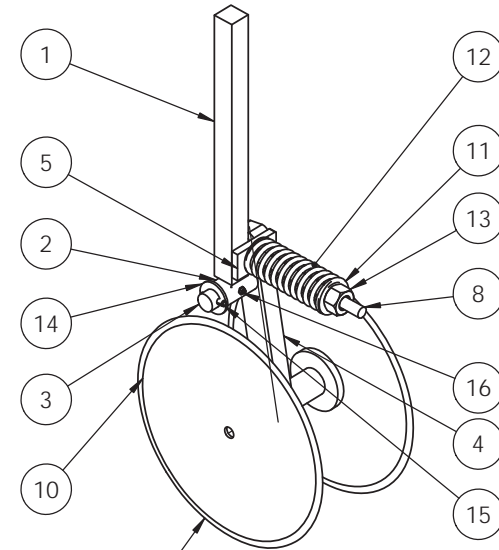
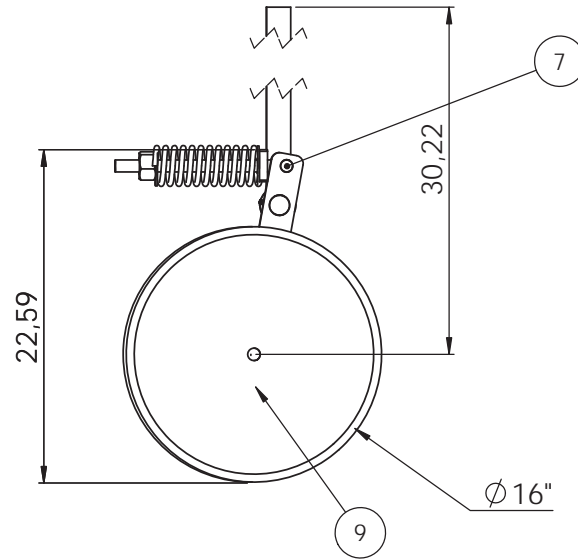
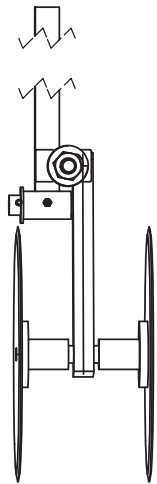
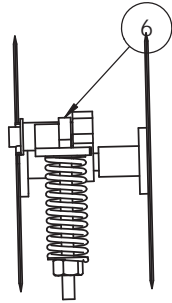
No. ARTICLE	NUMERO DE PIECE	DESCRIPTION	QTE
1	E1	Tige carré 1.5" x 20" Lg	1
2	E2	Tube rond 1.75OD 1.25ID x 3" Lg	1
3	E3	Tige ronde Dia 1.25 x 5.25" Lg	1
4	E4d	Fer plat 1.25" x 2" x 14" Lg.	1
5	E5	Fer plat 0.5" x 2" x 3.5" Lg	1
6	E6	Tube 1 3/8 OD, 3/4 ID x 3/4" Lg	1
7	E7	Tige ronde 3/4" Dia x 2.13"Lg	1
8	E8	Tige fileté 3/4"-10 UNC x 10" Lg	1
9	moyeu coutre	Moyeu coutre	2
10	coutre droit	Disque droit Dia 16"	2
11	rondelle ressort	Rondelle 2.5"OD x 1" ID x .100" Thk.	2
12	96485K182	Steel Compression Spring, 8" Lg, 2.438" OD, 1.814" ID	1
13	95462A538	Steel Hex Nut, 3/4"-10 UNC	1
14	90126A039	Steel Washer, 1-1/8" Screw Size, 1.25" ID, 2.25" OD	1
15	90692A775	Zinc-Plated Steel Slotted Spring Pin, 3/8" Dia x 2" Lg	1
16	1095K65	Zinc-Plated Steel Grease Fitting, Straight, 1/8 PTF Male, 9/16" Overall Length	1



NOTE: FONCTIONALITÉ ET MODELE DE RESSORT À VALIDER



Date	2019-02-03			No. ARTICLE	NUMERO DE PIECE	DESCRIPTION	QTE
Version	1			1	E1	Tige carré 1.5" x 20" Lg	1
Outil	Souleveuse à légume	Dessiné par :	Matthieu Brisset	2	E2	Tube rond 1.75OD 1.25ID x 3" Lg	1
# Pièce :	E_double			3	E3	Tige ronde Dia 1.25 x 5.25" Lg	1
Description :	Coutre à ressort droit			4	E4d	Fer plat 1.25" x 2" x 14" Lg.	1
Quantité :	1			5	E5	Fer plat 0.5" x 2" x 3.5" Lg	1
				6	E6	Tube 1 3/8 OD, 3/4 ID x 3/4" Lg	1
				7	E7	Tige ronde 3/4" Dia x 2.13"Lg	1
				8	E8	Tige fileté 3/4"-10 UNC x 10" Lg	1
				9	moyeu coutre	Moyeu coutre	2
				10	coutre droit	Disque droit Dia 16"	2
				11	rondelle ressort	Rondelle 2.5"OD x 1" ID x .100" Thk.	2
				12	96485K182	Steel Compression Spring, 8" Lg, 2.438" OD, 1.814" ID	1
				13	95462A538	Steel Hex Nut, 3/4"-10 UNC	1
				14	90126A039	Steel Washer, 1-1/8" Screw Size, 1.25" ID, 2.25" OD	1
				15	90692A775	Zinc-Plated Steel Slotted Spring Pin, 3/8" Dia x 2" Lg	1
				16	1095K65	Zinc-Plated Steel Grease Fitting, Straight, 1/8 PTF Male, 9/16" Overall Length	1



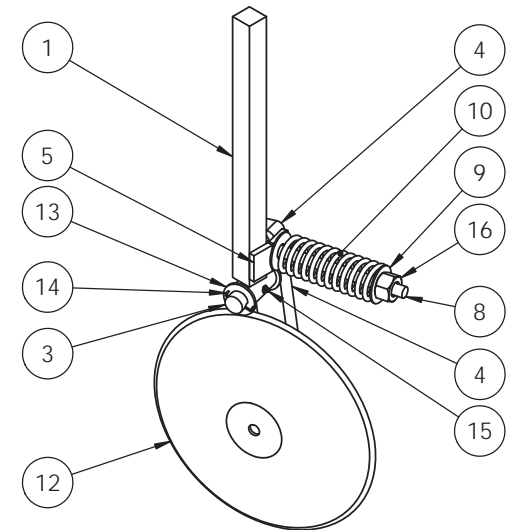
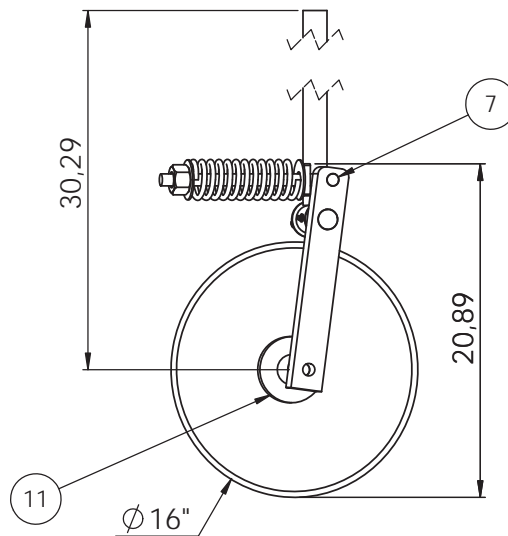
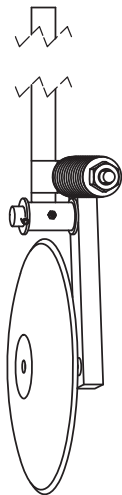
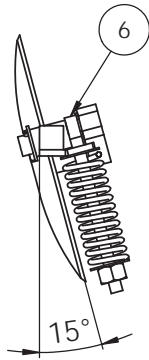
DISQUE ONDULÉ 13 WAVE

NOTE: FONCTIONALITÉ ET MODELE DE RESSORT À VALIDER



Date	2019-02-03		
Version	1		
Outil	Souleveuse à légume	Dessiné par :	Matthieu Brisset
# Pièce :	E_v2_carré_angle_droite		
Description :	Chasse résidus convexe à angle		
Quantité :	1 gauche, 1 droit		

No. ARTICLE	NUMERO DE PIECE	DESCRIPTION	QTE
1	E1	Tige carré 1.5" x 20" Lg	1
2	E2	Tube rond 1.75OD 1.25ID x 3" Lg	1
3	E3	Tige ronde Dia 1.25 x 5.25" Lg	1
4	E4d	Fer plat 1.25" x 2" x 14" Lg.	1
5	E5plié	Fer plat 0.5" x 2" x 3.5" Lg	1
6	E6	Tube 1 3/8 OD, 3/4 ID x 3/4" Lg	1
7	E7	Tige ronde 3/4" Dia x 2.13"Lg	1
8	E8	Tige fileté 3/4"-10 UNC x 10" Lg	1
9	rondelle ressort	Rondelle 2.5"OD x 1" ID x .100" Thk.	2
10	96485K182	Steel Compression Spring, 8" Lg, 2.438" OD, 1.814" ID	1
11	moyeu coudre	Moyeu coudre	1
12	coute convexe	Disque convexe, Dia 16"	1
13	90126A039	Steel Washer, 1-1/8" Screw Size, 1.25" ID, 2.25" OD	2
14	90692A775	Zinc-Plated Steel Slotted Spring Pin, 3/8" Dia x 2" Lg	1
15	1095K65	Zinc-Plated Steel Grease Fitting, Straight, 1/8 PTF Male, 9/16" Overall Length	1
16	95462A538	Steel Hex Nut, 3/4"-10 UNC	1

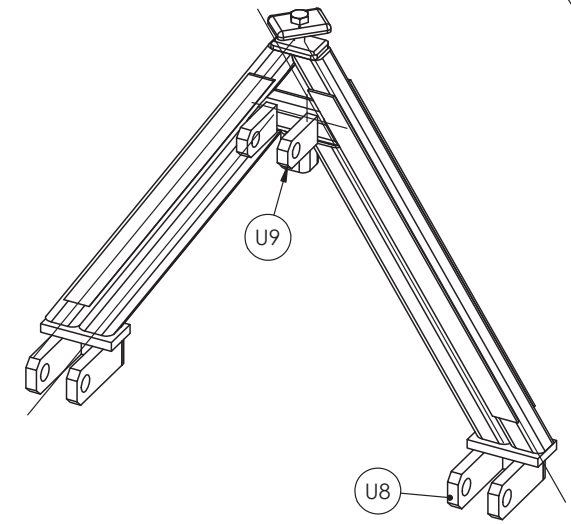
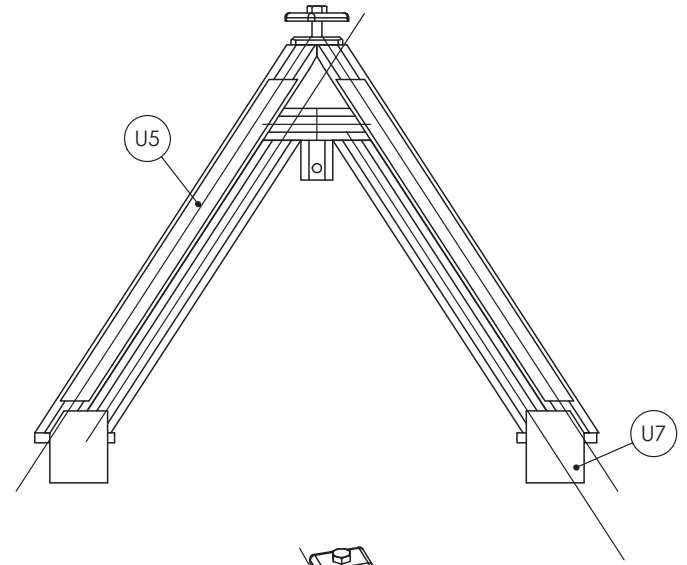
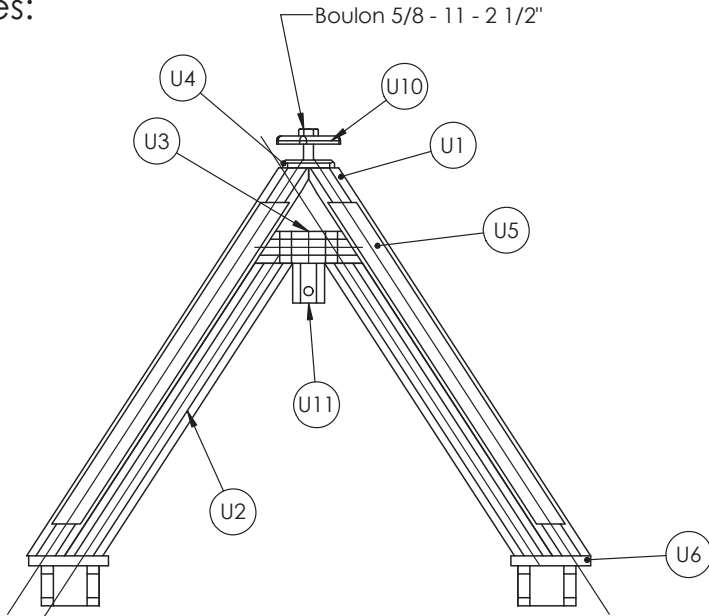


Note : Modele gauche montré, Le modele droit est symetrique

NOTE: FONCTIONALITÉ ET MODELE DE RESSORT À VALIDER

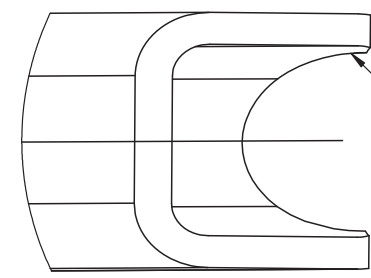
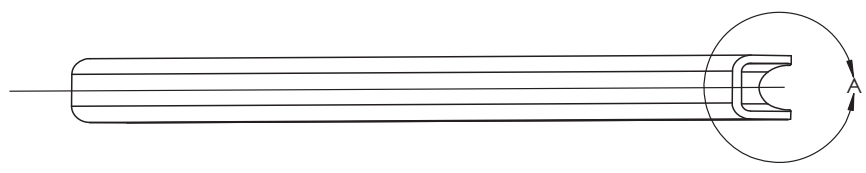

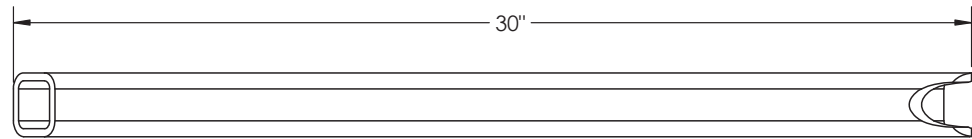


Liste de pièces:



NUMERO DE PIECE	DESCRIPTION	QTE
U1	Tube carré 2" X 3/16" X 30"	2
U2	Tube carré 2" X 3/16" X 23 1/8"	2
U3	Tube carré 2" X 3/16" X 6 3/4"	1
U4	Fer plat 2" X 1/2" X 3 1/4"	1
U5	Fer plat 1 1/2" X 3/16" X 25"	4
U6	Fer plat 2" X 5/16" X 6"	2
U7	Fer plat 4 1/2" X 1/4" X 3 5/8"	2
U8	Fer plat 2 1/2" x 3/4 X 6"	4
U9	Fer plat 2" x 3/4" X 4"	2
U10	Plat 2 1/2" X 1/2" X 3 1/2"	1
U11	Tube carré 2" X 3/16" X 2 1/2"	1
	Boulon 5/8 - 11 - 2 1/2"	1

NUMERO DE PIECE	DESCRIPTION	QTE
U1	Tube carré 2" X 3/16" X 30"	2



Découpez un demi-cercle d'un rayon d'environ 5/8" pour le passage du boulon de fixation du triangle.

DÉTAIL A  
ECHELLE 1 : 1

Date 2016/02/23



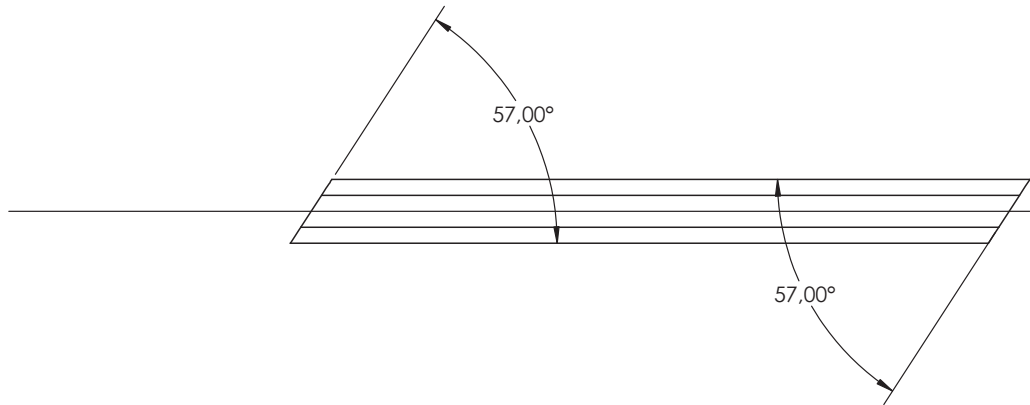
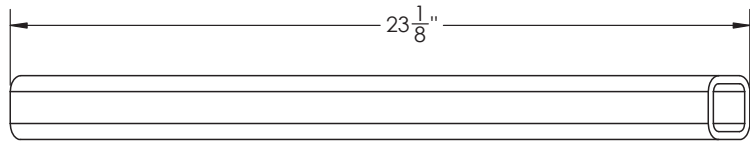
EPSH ÉCOLE PROFESSIONNELLE DE SAINT-HYACINTHE  
COMMISSION SCOLAIRE DE SAINT-HYACINTHE



Version 1

Outil Attelage triangle - triangle mâle

NUMERO DE PIECE	DESCRIPTION	QTE
U2	Tube carré 2" X 3/16" X 23 1/8"	2



Date 2016/02/23



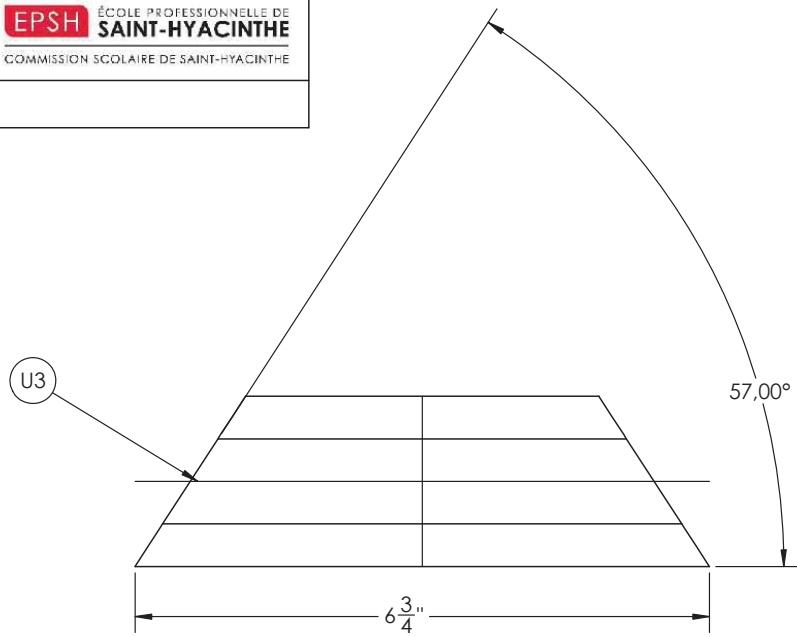
EP SH ÉCOLE PROFESSIONNELLE DE SAINT-HYACINTHE  
COMMISSION SCOLAIRE DE SAINT-HYACINTHE



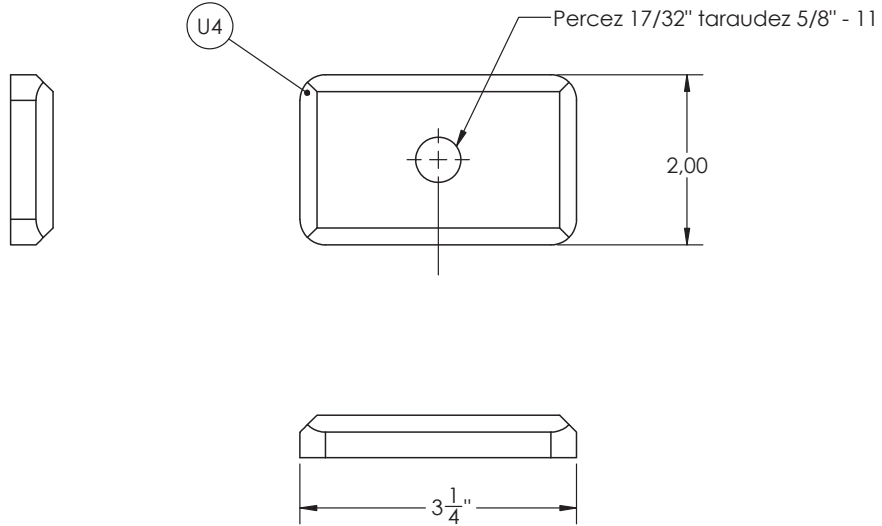
Version 1

Outil Attelage triangle - triangle mâle

NUMERO DE PIECE	DESCRIPTION	QTE
U3	Tube carré 2" X 3/16" X 6 3/4"	1



NUMERO DE PIECE	DESCRIPTION	QTE
U4	Fer plat 2" X 1/2" X 3 1/4"	1





Date 2016/02/23



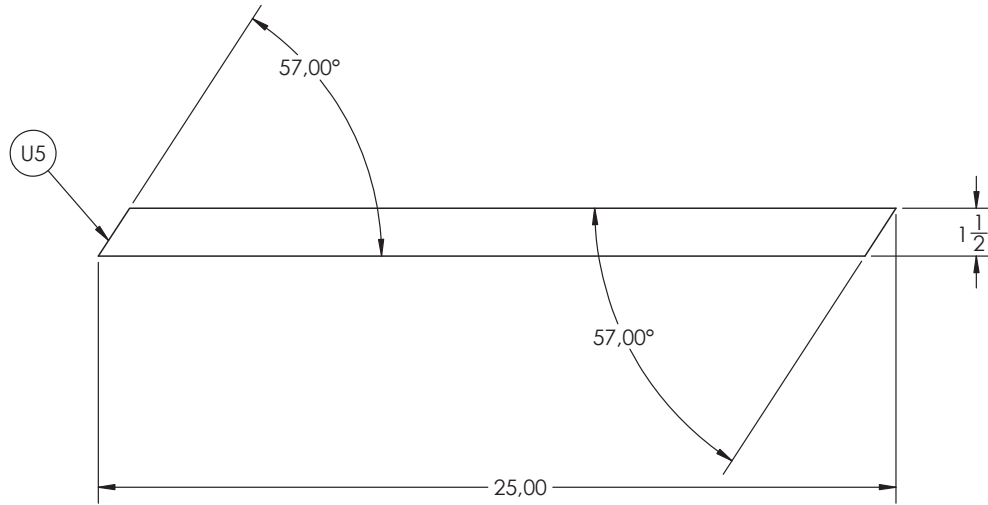
EP SH ÉCOLE PROFESSIONNELLE DE SAINT-HYACINTHE  
COMMISSION SCOLAIRE DE SAINT-HYACINTHE



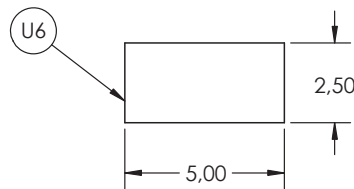
Version 1

Outil Attelage triangle - triangle mâle

NUMERO DE PIECE	DESCRIPTION	QTE
U5	Fer plat 1 1/2" X 3/16" X 25"	4



NUMERO DE PIECE	DESCRIPTION	QTE
U6	Fer plat 2" X 5/16" X 6"	2



Date 2016/02/23



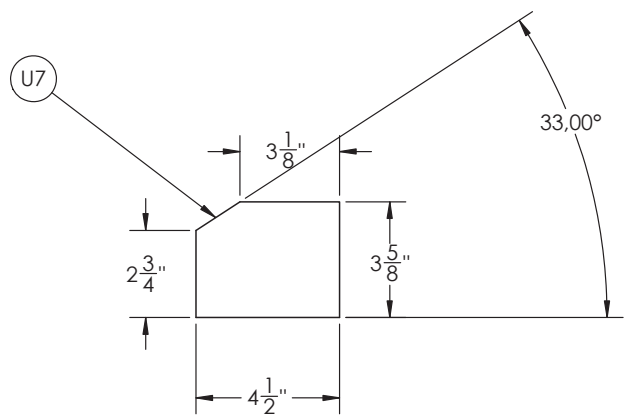
EP SH ÉCOLE PROFESSIONNELLE DE SAINT-HYACINTHE  
COMMISSION SCOLAIRE DE SAINT-HYACINTHE



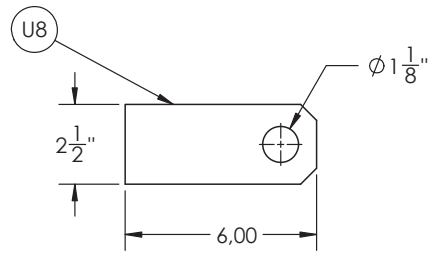
Version 1

Outil Attelage triangle - triangle mâle

NUMERO DE PIECE	DESCRIPTION	QTE
U7	Fer plat 4 1/2" X 1/4" X 3 5/8"	2



NUMERO DE PIECE	DESCRIPTION	QTE
U8	Fer plat 2 1/2" X 3/4" X 6"	4



Date 2016/02/23



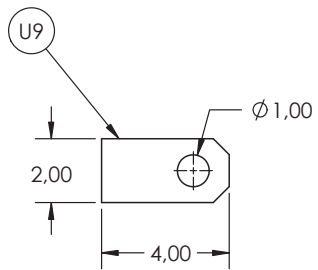
EP SH ÉCOLE PROFESSIONNELLE DE SAINT-HYACINTHE  
COMMISSION SCOLAIRE DE SAINT-HYACINTHE



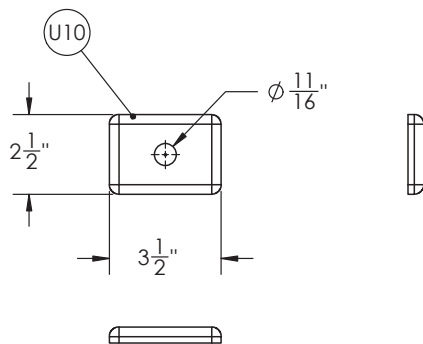
Version 1

Outil Attelage triangle - triangle mâle

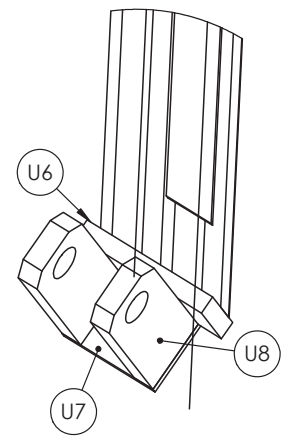
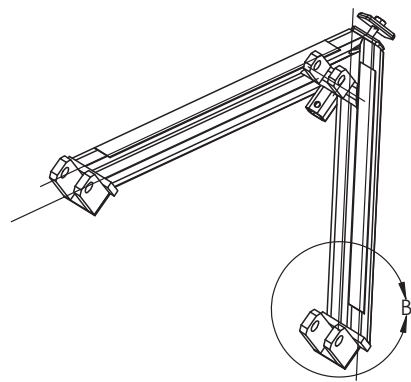
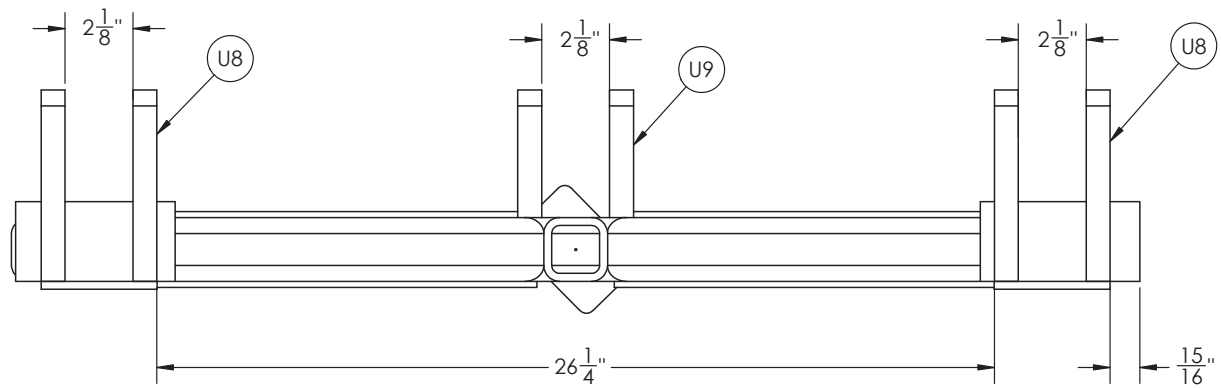
NUMERO DE PIECE	DESCRIPTION	QTE
U9	Fer plat 2" X 3/4" X 4"	2



NUMERO DE PIECE	DESCRIPTION	QTE
U10	Plat 2 1/2" X 1/2" X 3 1/2"	1

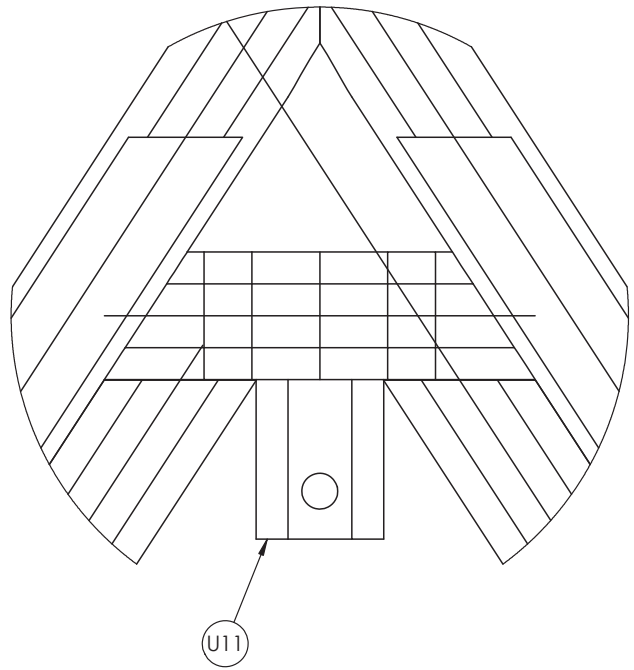
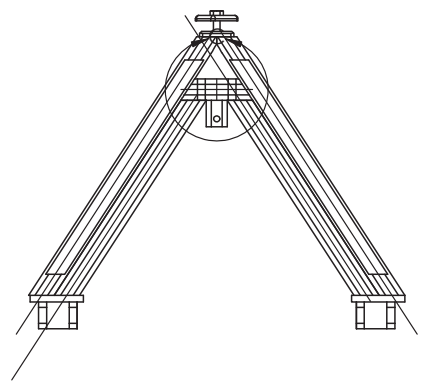
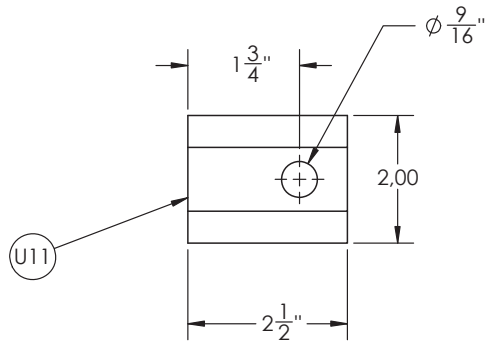


Date	2016/02/23		
Version	1		
Outil	Attelage triangle - triangle mâle		



DÉTAIL B  
ECHELLE 1 : 4

NUMERO DE PIECE	DESCRIPTION	QTE
U11	Tube carré 2" X 3/16" X 2 1/2"	1

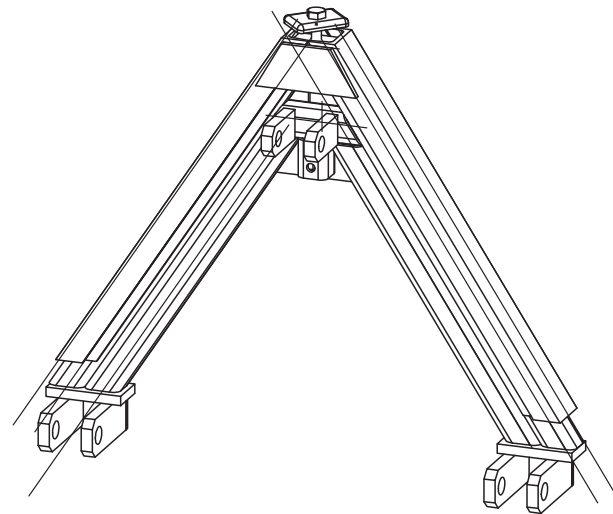
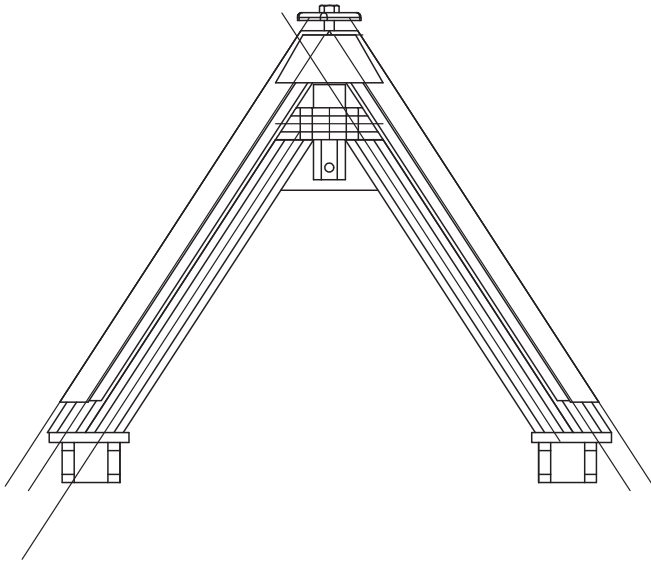




DÉTAIL C  
ECHELLE 1 : 2

Date	2016/02/23		
Version	1		
Outil	Attelage triangle - triangle mâle		

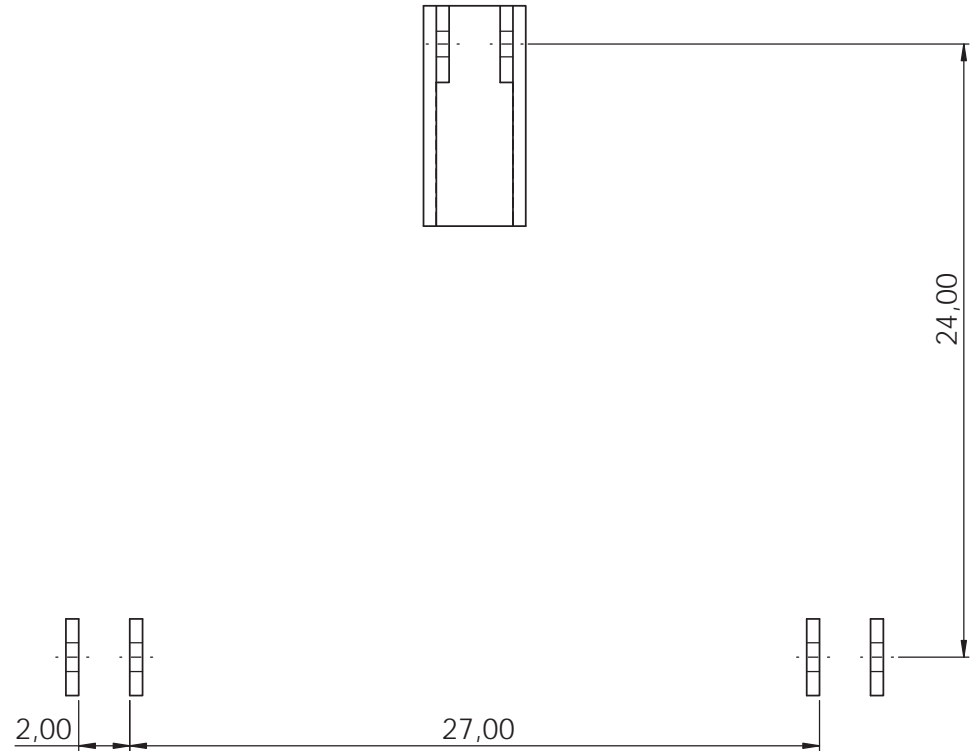
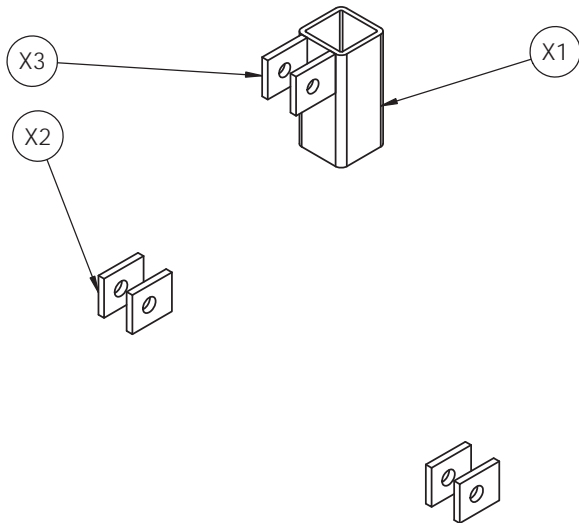




Triangle mâle inséré dans le triangle femelle:

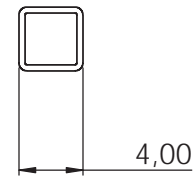



Date	2019-02-032 016-01-25		
Version	1		
Outil	Souleveuse à légume	Dessiné par :	Matthieu Brisset
# Pièce :	X		
Description :	Ass. Option 3 point Cat. 2 Standard		
Quantité :	1		



No. ARTICLE	NUMERO DE PIECE	DESCRIPTION	QTE
1	X1	Tube carré 4" x 9.75"	1
2	X3	Fer plat 3" x 1/2" x 3.5"	2
3	X2	Fer plat 3" x 1/2" x 3.5"	4

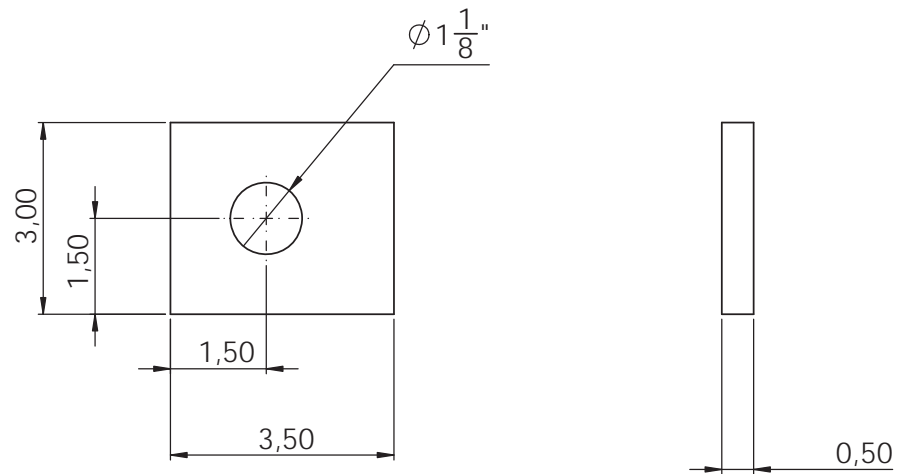




Date	2019-02-032 016-01-25			# Pièce :	X1
Version	1			Matériaux :	Tube carré 4" x 9.75"
Outil	Souleveuse à légume	Dessiné par :	Matthieu Brisset	Dans l'ass. :	U - 3pt Standard
				Qté requis :	1
				Note :	





Date	2019-02-032 016-01-25			# Pièce :	X2
Version	1			Matériaux :	Fer plat 3" x 1/2" x 3.5"
Outil	Souleveuse à légume	Dessiné par :	Matthieu Brisset	Dans l'ass. :	U - 3pt Standard
				Qté requis :	4
				Note :	



Date	2019-02-032 016-01-25			# Pièce :	X3
Version	1			Matériaux :	Fer plat 3" x 1/2" x 3.5"
Outil	Souleveuse à légume	Dessiné par :	Matthieu Brisset	Dans l'ass. :	U - 3pt Standard
				Qté requis :	2
				Note :	

